



MUNICIPIO DE IXTLAHUACAN



Cuenta Pública

Enero a Diciembre 2020

| | |
|---|---|
|  2018-2021 LIX LEGISLATURA PODERÁ LEGISLATIVO | H. CONGRESO DEL ESTADO DE COLIMA RECIBIDO |
| | 26 FEB. 2021 |
| 10:50 |  |
| HORA | NOMBRE Y FIRMA |



MUNICIPIO DE IXTLAHUACAN

CONTENIDO

Información Contable ●

- Estado de Actividades
- Estado de Situación Financiera
- Estado de Variación de la Hacienda Pública
- Estado de Cambios en la Situación Financiera
- Estado de Flujos de Efectivo
- Informe Sobre Pasivos Contingentes
- Notas a los Estados Financieros
- Conciliación entre los Ingresos Presupuestarios y los Ingresos Contables
- Conciliación entre los Egresos Presupuestarios y los Gastos Contables
- Estado Analítico del Activo
- Estado Analítico de la Deuda y Otros Pasivos

Información Presupuestaria ●

Estado Analítico de Ingresos

- Rubro de Ingreso
- Fuente de Financiamiento

Estado Analítico del Presupuesto de Egresos

- Clasificación por Objeto del Gasto
- Clasificación por Tipo de Gasto
- Clasificación Administrativa
- Clasificación Funcional
- Clasificación por Fuente de Financiamiento
- Ubicación Geográfica

Información de Deuda ●


- Endeudamiento Neto
- Intereses de la Deuda

Información Programática ●

- Gasto por Categoría Programática

Indicadores de Postura Fiscal ●

- **Información Contable**





MUNICIPIO DE IXTLAHUACAN, COL.
Sistema Integral de Contabilidad Gubernamental
ESTADO DE ACTIVIDADES
DEL 1 DE ENERO AL 31 DE DICIEMBRE DE 2020

| | 2020 | 2019 |
|---|-----------------------|-----------------------|
| INGRESOS Y OTROS BENEFICIOS | | |
| INGRESOS DE GESTIÓN | 4,372,380.62 | 3,597,021.33 |
| <i>IMPUESTOS</i> | 1,945,603.68 | 1,793,675.90 |
| <i>CUOTAS Y APORTACIONES DE SEGURIDAD SOCIAL</i> | 0.00 | 0.00 |
| <i>CONTRIBUCIONES DE MEJORAS</i> | 0.00 | 0.00 |
| <i>DERECHOS</i> | 1,403,737.00 | 1,200,171.38 |
| <i>PRODUCTOS</i> | 579,064.39 | 178,738.49 |
| <i>APROVECHAMIENTOS</i> | 443,975.55 | 424,435.56 |
| <i>INGRESOS POR VENTA DE BIENES Y PRESTACIÓN DE SERVICIOS</i> | 0.00 | 0.00 |
| <i>CONTRIBUCIONES NO COMPRENDIDAS EN LAS FRACCIONES DE LA LEY DE INGRESOS CAUSADAS EN EJERCICIOS FISCALES ANTERIORES PENDIENTES DE LIQUIDACIÓN O PAGO</i> | 0.00 | 0.00 |
| PARTICIPACIONES, APORTACIONES, CONVENIOS, INCENTIVOS DERIVADOS DE LA COLABORACIÓN FISCAL, FONDOS DISTINTOS DE APORTACIONES, TRANSFERENCIAS, ASIGNACIONES, SUBSIDIOS Y SUBVENCIONES, Y PENSIONES Y JUBILACIONES | 116,558,823.27 | 108,145,231.07 |
| <i>PARTICIPACIONES, APORTACIONES, CONVENIOS, INCENTIVOS DERIVADOS DE LA COLABORACIÓN FISCAL Y FONDOS DISTINTOS DE APORTACIONES</i> | 113,090,823.27 | 107,745,231.07 |
| <i>TRANSFERENCIAS, ASIGNACIONES, SUBSIDIOS Y SUBVENCIONES, Y PENSIONES Y JUBILACIONES</i> | 3,468,000.00 | 400,000.00 |
| OTROS INGRESOS Y BENEFICIOS | 0.00 | 0.00 |
| <i>INGRESOS FINANCIEROS</i> | 0.00 | 0.00 |
| <i>INCREMENTO POR VARIACIÓN DE INVENTARIOS</i> | 0.00 | 0.00 |
| <i>DISMINUCIÓN DEL EXCESO DE ESTIMACIONES POR PÉRDIDA O DETERIORO U OBSOLESCENCIA</i> | 0.00 | 0.00 |
| <i>DISMINUCIÓN DEL EXCESO DE PROVISIONES</i> | 0.00 | 0.00 |
| <i>INGRESOS EXTRAORDINARIOS</i> | 0.00 | 0.00 |
| <i>OTROS INGRESOS Y BENEFICIOS VARIOS</i> | 0.00 | 0.00 |
| TOTAL DE INGRESOS Y OTROS BENEFICIOS | 120,931,203.89 | 111,742,252.40 |
| GASTOS Y OTRAS PÉRDIDAS | | |
| GASTOS DE FUNCIONAMIENTO | 77,732,288.45 | 76,275,751.62 |
| <i>SERVICIOS PERSONALES</i> | 58,559,061.93 | 53,511,078.68 |
| <i>MATERIALES Y SUMINISTROS</i> | 6,816,066.44 | 7,203,419.66 |
| <i>SERVICIOS GENERALES</i> | 12,357,160.08 | 15,561,253.28 |

"BAJO PROTESTA DE DECIR VERDAD DECLARAMOS QUE LOS ESTADOS FINANCIEROS Y SUS NOTAS, SON RAZONABLEMENTE CORRECTOS Y SON RESPONSABILIDAD DEL EMISOR"



MUNICIPIO DE IXTLAHUACAN, COL.
Sistema Integral de Contabilidad Gubernamental
ESTADO DE ACTIVIDADES
DEL 1 DE ENERO AL 31 DE DICIEMBRE DE 2020

| | 2020 | 2019 |
|--|---------------|---------------|
| TRANSFERENCIAS, ASIGNACIONES, SUBSIDIOS Y OTRAS AYUDAS | 25,850,460.14 | 23,997,395.46 |
| <i>TRANSFERENCIAS INTERNAS Y ASIGNACIONES AL SECTOR PÚBLICO</i> | 0.00 | 0.00 |
| <i>TRANSFERENCIAS AL RESTO DEL SECTOR PUBLICO</i> | 0.00 | 0.00 |
| <i>SUBSIDIOS Y SUBENCIONES</i> | 11,360,108.05 | 11,271,121.47 |
| <i>AYUDAS SOCIALES</i> | 5,696,853.81 | 4,336,974.02 |
| <i>PENSIONES Y JUBILACIONES</i> | 8,339,329.08 | 8,389,299.97 |
| <i>TRANSFERENCIAS A FIDEICOMISOS, MANDATOS Y CONTRATOS ANALOGOS.</i> | 0.00 | 0.00 |
| <i>TRANSFERENCIAS A LA SEGURIDAD SOCIAL</i> | 454,169.20 | 0.00 |
| <i>DONATIVOS</i> | 0.00 | 0.00 |
| <i>TRANSFERENCIAS AL EXTERIOR</i> | 0.00 | 0.00 |
| | | |
| PARTICIPACIONES Y APORTACIONES | 0.00 | 0.00 |
| <i>PARTICIPACIONES</i> | 0.00 | 0.00 |
| <i>APORTACIONES</i> | 0.00 | 0.00 |
| <i>CONVENIOS</i> | 0.00 | 0.00 |
| | | |
| INTERESES, COMISIONES Y OTROS GASTOS DE LA DEUDA PÚBLICA | 733,878.36 | 491,214.37 |
| <i>INTERESES DE LA DEUDA PUBLICA</i> | 733,878.36 | 491,214.37 |
| <i>COMISIONES DE LA DEUDA PUBLICA</i> | 0.00 | 0.00 |
| <i>GASTOS DE LA DEUDA PUBLICA</i> | 0.00 | 0.00 |
| <i>COSTO POR CEBERTURAS</i> | 0.00 | 0.00 |
| <i>APOYOS FINANCIEROS</i> | 0.00 | 0.00 |
| | | |
| OTROS GASTOS Y PÉRDIDAS EXTRAORDINARIAS | 0.00 | 0.00 |
| <i>ESTIMACIONES, DEPRECIACIONES, DETERIOROS, OBSOLESCENCIA Y AMORTIZACIONES</i> | 0.00 | 0.00 |
| <i>PROVISIONES</i> | 0.00 | 0.00 |
| <i>DISMINUCION DE INVENTARIOS</i> | 0.00 | 0.00 |
| <i>AUMENTO POR INSUFICIENCIA DE ESTIMACIONES POR PÉRDIDA O DETERIORO U OBSOLESCENCIA</i> | 0.00 | 0.00 |
| <i>AUMENTO POR INSUFICIENCIA DE PROVISIONES</i> | 0.00 | 0.00 |
| <i>OTROS GASTOS</i> | 0.00 | 0.00 |
| | | |
| INVERSION PUBLICA | 0.00 | 0.00 |
| <i>INVERSION PUBLICA NO CAPITALIZABLE</i> | 0.00 | 0.00 |

"BAJO PROTESTA DE DECIR VERDAD DECLARAMOS QUE LOS ESTADOS FINANCIEROS Y SUS NOTAS, SON RAZONABLEMENTE CORRECTOS Y SON REponsABILIDAD DEL EMISOR"

Fecha: 09/01/2021 11:16:46 a. m.



MUNICIPIO DE IXTLAHUACAN, COL.
Sistema Integral de Contabilidad Gubernamental
ESTADO DE ACTIVIDADES
DEL 1 DE ENERO AL 31 DE DICIEMBRE DE 2020

| | 2020 | 2019 |
|--|-----------------------|-----------------------|
| TOTAL DE GASTOS Y OTRAS PÉRDIDAS | 104,316,626.95 | 100,764,361.45 |
| RESULTADOS DEL EJERCICIO (AHORRO/DESAHORRO) | 16,614,576.94 | 10,977,890.95 |

TESORERO MUNICIPAL

M.A.D. JOSÉ IGNACIO SEVILLA CARRILLO



PRESIDENTE MUNICIPAL

C. CARLOS ALBERTO CARRASCO-CHAVEZ
H. AYUNTAMIENTO CONSTITUCIONAL
PRESIDENCIA MUNICIPAL
IXTLAHUACAN, COL.

OFICIAL MAYOR

LIC. JULIO CÉSAR SALDIVAR MAGALLON



MUNICIPIO DE IXTLAHUACAN, COL.
Sistema Integral de Contabilidad Gubernamental
ESTADO DE SITUACION FINANCIERA
AL 31 DE DICIEMBRE DE 2020

| | 2020 | 2019 | | 2020 | 2019 |
|---|---------------------|---------------------|--|-------------------|-------------------|
| ACTIVO | | | PASIVO | | |
| ACTIVO CIRCULANTE | | | PASIVO CIRCULANTE | | |
| EFFECTIVO Y EQUIVALENTES | 2,350,976.10 | 2,458,977.21 | CUENTAS POR PAGAR A CORTO PLAZO | -6,564,378.04 | -7,908,321.52 |
| DERECHOS A RECIBIR EFFECTIVO O EQUIVALENTES | 475,409.25 | 513,715.03 | DOCUMENTOS POR PAGAR A CORTO PLAZO | 700.00 | 700.00 |
| DERECHOS A RECIBIR BIENES O SERVICIOS | 1,461,620.48 | 1,461,620.48 | PORCIÓN A CORTO PLAZO DE LA DEUDA PÚBLICA A LARGO PLAZO | 6,936,068.20 | 8,441,330.28 |
| INVENTARIOS | 0.00 | 0.00 | TÍTULOS Y VALORES A CORTO PLAZO | 0.00 | 0.00 |
| ALMACÉN | 0.00 | 0.00 | PASIVOS DIFERIDOS A CORTO PLAZO | 0.00 | 0.00 |
| ESTIMACIÓN POR PÉRDIDAS O DETERIORO DE ACTIVOS CIRCULANTES | 0.00 | 0.00 | FONDOS Y BIENES DE TERCEROS EN GARANTÍA Y/O ADMINISTRACIÓN A CORTO PLAZO | 23,358.22 | 20,651.12 |
| OTROS ACTIVOS CIRCULANTES | 0.00 | 0.00 | PROVISIONES A CORTO PLAZO | 8,504.78 | 8,504.78 |
| TOTAL DE ACTIVOS CIRCULANTES | 4,288,005.83 | 4,434,312.72 | OTROS PASIVOS A CORTO PLAZO | 12,290.00 | 12,290.00 |
| | | | TOTAL DE PASIVOS CIRCULANTES | 416,543.16 | 575,154.66 |
| ACTIVO NO CIRCULANTE | | | PASIVO NO CIRCULANTE | | |
| INVERSIONES FINANCIERAS A LARGO PLAZO | 0.00 | 0.00 | CUENTAS POR PAGAR A LARGO PLAZO | 0.00 | 0.00 |
| DERECHOS A RECIBIR EFFECTIVO O EQUIVALENTES A LARGO PLAZO | 11,108.00 | 11,108.00 | DOCUMENTOS POR PAGAR A LARGO PLAZO | 0.00 | 0.00 |
| BIENES INMUEBLES, INFRAESTRUCTURA Y CONSTRUCCIONES EN PROCESO | 149,421,547.49 | 133,682,068.50 | DEUDA PÚBLICA A LARGO PLAZO | 4,397,041.43 | 4,791,347.78 |
| BIENES MUEBLES | 13,684,257.33 | 13,218,689.93 | PASIVOS DIFERIDOS A LARGO PLAZO | 0.00 | 0.00 |
| ACTIVOS INTANGIBLES | 3,650.00 | 3,650.00 | FONDOS Y BIENES DE TERCEROS EN GARANTÍA Y/O ADMINISTRACIÓN A LARGO PLAZO | 5,725.18 | 5,725.18 |
| DEPRECIACIONES, DETERIORO Y AMORTIZACIONES | 0.00 | 0.00 | | | |

"BAJO PROTESTA DE DECIR VERDAD DECLARAMOS QUE LOS ESTADOS FINANCIEROS Y SUS NOTAS, SON RAZONABLEMENTE CORRECTOS Y SON RESPONSABILIDAD DEL EMISOR"



MUNICIPIO DE IXTLAHUACÁN, COL.
Sistema Integral de Contabilidad Gubernamental
ESTADO DE SITUACION FINANCIERA
AL 31 DE DICIEMBRE DE 2020

| | 2020 | 2019 | | 2020 | 2019 |
|--|-----------------------|-----------------------|---|---------------------|---------------------|
| <i>ACUMULADAS DE BIENES</i> | | | <i>PLAZO</i> | | |
| <i>ACTIVOS DIFERIDOS</i> | 1,318,909.00 | 1,318,909.00 | <i>PROVISIONES A LARGO PLAZO</i> | 0.00 | 0.00 |
| <i>ESTIMACIÓN POR PÉRDIDAS O DETERIORO DE ACTIVOS NO CIRCULANTES</i> | 0.00 | 0.00 | TOTAL DE PASIVOS NO CIRCULANTES | 4,402,766.61 | 4,797,072.96 |
| <i>OTROS ACTIVOS NO CIRCULANTES</i> | 0.00 | 0.00 | | | |
| TOTAL DE ACTIVOS NO CIRCULANTES | 164,439,471.82 | 148,234,425.43 | TOTAL DEL PASIVO | 4,819,309.77 | 5,372,227.62 |
| TOTAL DEL ACTIVO | 168,727,477.65 | 152,668,738.15 | HACIENDA PUBLICA/ PATRIMONIO | | |
| | | | HACIENDA PUBLICA/ PATRIMONIO CONTRIBUIDO | 12,163,179.48 | 12,163,179.48 |
| | | | <i>APORTACIONES</i> | 0.00 | 0.00 |
| | | | <i>DONACIONES DE CAPITAL</i> | 0.00 | 0.00 |
| | | | <i>ACTUALIZACIÓN DE LA HACIENDA PÚBLICA/ PATRIMONIO</i> | 12,163,179.48 | 12,163,179.48 |
| | | | HACIENDA PUBLICA/ PATRIMONIO GENERADO | 151,744,988.40 | 135,133,331.05 |
| | | | <i>RESULTADOS DEL EJERCICIO (AHORRO/DESAHORRO)</i> | 16,614,576.94 | 10,977,890.95 |
| | | | <i>RESULTADOS DE EJERCICIOS ANTERIORES</i> | 135,170,173.26 | 124,195,201.90 |
| | | | <i>REVALÚOS</i> | 0.00 | 0.00 |
| | | | <i>RESERVAS</i> | 0.00 | 0.00 |
| | | | <i>RECTIFICACIONES DE RESULTADOS DE EJERCICIOS ANTERIORES</i> | -39,761.80 | -39,761.80 |
| | | | EXCESO O INSUFICIENCIA EN LA | 0.00 | 0.00 |

"BAJO PROTESTA DE DECIR VERDAD DECLARAMOS QUE LOS ESTADOS FINANCIEROS Y SUS NOTAS, SON RAZONABLEMENTE CORRECTOS Y SON REponsABILIDAD DEL EMISOR"



MUNICIPIO DE IXTLAHUACAN, COL.
 Sistema Integral de Contabilidad Gubernamental
ESTADO DE SITUACION FINANCIERA
AL 31 DE DICIEMBRE DE 2020

| 2020 | 2019 | 2020 | 2019 | |
|------|------|---|-----------------------|-----------------------|
| | | ACTUALIZACION DE LA HACIENDA PUBLICA/ PATRIMONIO | | |
| | | RESULTADO POR POSICIÓN MONETARIA | 0.00 | 0.00 |
| | | RESULTADO POR TENENCIA DE ACTIVOS NO MONETARIOS | 0.00 | 0.00 |
| | | TOTAL HACIENDA PUBLICA/ PATRIMONIO | 163,908,167.88 | 147,296,510.53 |
| | | TOTAL DEL PASIVO Y HACIENDA PUBLICA/ PATRIMONIO | 168,727,477.65 | 152,668,738.15 |

TESORERO MUNICIPAL

M.A.D. JOSÉ IGNACIO SEVILLA CARRILLO

PRESIDENTE MUNICIPAL

C. CARLOS ALBERTO CARRASCO CHAVEZ

H. AYUNTAMIENTO CONSTITUCIONAL
 PRESIDENCIA MUNICIPAL
 IXTLAHUACAN, COL.

OFICIAL MAYOR

LIC. JULIO CESAR SALDIVAR MAGALLON

"BAJO PROTESTA DE DECIR VERDAD DECLARAMOS QUE LOS ESTADOS FINANCIEROS Y SUS NOTAS, SON RAZONABLEMENTE CORRECTOS Y SON REONSABILIDAD DEL EMISOR"



MUNICIPIO DE IXTLAHUACAN, COL.
Sistema Integral de Contabilidad Gubernamental
ESTADO DE VARIACION EN LA HACIENDA PUBLICA
DEL 1 DE ENERO AL 31 DE DICIEMBRE DE 2020

| Concepto | Hacienda Pública/Patrimonio Contribuido | Hacienda Pública/Patrimonio Gen. Ejer. Ant. | Hacienda Pública/Patrimonio Gen. Ejer. | Exceso o Insuficiencia en la Actualización de la Hac. Pública / Patrimonio | Total |
|--|---|---|--|--|-----------------------|
| Hacienda Pública / Patrimonio Contribuido Neto de 2019 | 12,163,179.48 | | | | 12,163,179.48 |
| <i>Aportaciones</i> | 0.00 | | | | 0.00 |
| <i>Donaciones de Capital</i> | 0.00 | | | | 0.00 |
| <i>Actualización de la Hacienda Pública/Patrimonio</i> | 12,163,179.48 | | | | 12,163,179.48 |
| Hacienda Pública / Patrimonio Generado Neto de 2019 | | 124,155,440.10 | 10,977,890.95 | | 135,133,331.05 |
| <i>Resultados del Ejercicio (Ahorro/DesAhorro)</i> | | | 10,977,890.95 | | 10,977,890.95 |
| <i>Resultados de Ejercicios Anteriores</i> | | 124,195,201.90 | | | 124,195,201.90 |
| <i>Revalúos</i> | | 0.00 | | | 0.00 |
| <i>Reservas</i> | | 0.00 | | | 0.00 |
| <i>Rectificaciones de Resultados de Ejercicios Anteriores</i> | | -39,761.80 | | | -39,761.80 |
| Exceso o Insuficiencia en la Actualización de la Hacienda Pública/Patrimonio Neto de 2019 | | | | 0.00 | 0.00 |
| <i>Resultados por Posición Monetaria</i> | | | | 0.00 | 0.00 |
| <i>Resultados por Tenencia de Activos no Monetarios</i> | | | | 0.00 | 0.00 |
| Hacienda Pública/Patrimonio Neto Final de 2019 | 12,163,179.48 | 124,155,440.10 | 10,977,890.95 | 0.00 | 147,296,510.53 |
| Cambios en la Hacienda Pública/Patrimonio Contribuido Neto de 2020 | 0.00 | | | | 0.00 |
| <i>Aportaciones</i> | 0.00 | | | | 0.00 |
| <i>Donaciones de Capital</i> | 0.00 | | | | 0.00 |
| <i>Actualización de la Hacienda Pública/Patrimonio</i> | 0.00 | | | | 0.00 |
| Variaciones de la Hacienda Pública/Patrimonio Generado Neto de 2020 | | -2,919.59 | 16,614,576.94 | | 16,611,657.35 |
| <i>Resultados del Ejercicio (Ahorro/Desahorro)</i> | | | 16,614,576.94 | | 16,614,576.94 |
| <i>Resultados de Ejercicios Anteriores</i> | | -2,919.59 | 0.00 | | -2,919.59 |
| <i>Revalúos</i> | | | 0.00 | | 0.00 |
| <i>Reservas</i> | | | 0.00 | | 0.00 |

"BAJO PROTESTA DE DECIR VERDAD DECLARAMOS QUE LOS ESTADOS FINANCIEROS Y SUS NOTAS, SON RAZONABLEMENTE CORRECTOS Y SON REPOSABILIDAD DEL EMISOR"

Fecha: 09/01/2021 11:16:49 a. m.



MUNICIPIO DE IXTLAHUACAN, COL.
 Sistema Integral de Contabilidad Gubernamental
ESTADO DE VARIACION EN LA HACIENDA PUBLICA
DEL 1 DE ENERO AL 31 DE DICIEMBRE DE 2020

| Concepto | Hacienda Pública/Patrimonio Contribuido | Hacienda Pública/Patrimonio Gen. Ejer. Ant. | Hacienda Pública/Patrimonio Gen. Ejer. | Exceso o Insuficiencia en la Actualización de la Hac. Pública / Patrimonio | Total |
|--|---|---|--|--|-----------------------|
| <i>Rectificaciones de Resultados de Ejercicios Anteriores</i> | | | 0.00 | | 0.00 |
| Cambios en el Exceso o Insuficiencia en la Actualización de la Hacienda Pública/Patrimonio Neto de 2020 | | | | 0.00 | 0.00 |
| <i>Resultado por Posición Monetaria</i> | | | | 0.00 | 0.00 |
| <i>Resultado por Tenencia de Activos no Monetarios</i> | | | | 0.00 | 0.00 |
| Hacienda Pública/Patrimonio Neto Final de 2020 | 12,163,179.48 | 124,152,520.51 | 27,592,467.89 | 0.00 | 163,908,167.88 |

TESORERO MUNICIPAL

M.A.D. JOSÉ IGNACIO SEVILLA CARRILLO

PRESIDENTE MUNICIPAL

CARLOS ALBERTO CARRASCO CHAVEZ

H. AYUNTAMIENTO CONSTITUCIONAL
 PRESIDENCIA MUNICIPAL
 IXTLAHUACAN, COL.

OFICIAL MAYOR

LIC. JULIO CESAR SALDIVAR MAGALLON



MUNICIPIO DE IXTLAHUACAN, COL.
Sistema Integral de Contabilidad Gubernamental
ESTADO DE CAMBIOS EN LA SITUACION FINANCIERA
1 DE ENERO AL 31 DE DICIEMBRE DE 2020

| | Origen | Aplicación |
|--|---------------------|----------------------|
| ACTIVO | 146,306.89 | 16,205,046.39 |
| ACTIVO CIRCULANTE | 146,306.89 | 0.00 |
| EFFECTIVO Y EQUIVALENTES | 108,001.11 | 0.00 |
| DERECHOS A RECIBIR EFECTIVO O EQUIVALENTES | 38,305.78 | 0.00 |
| DERECHOS A RECIBIR BIENES O SERVICIOS | 0.00 | 0.00 |
| INVENTARIOS | 0.00 | 0.00 |
| ALMACÉN | 0.00 | 0.00 |
| ESTIMACIÓN POR PÉRDIDAS O DETERIORO DE ACTIVOS CIRCULANTES | 0.00 | 0.00 |
| OTROS ACTIVOS CIRCULANTES | 0.00 | 0.00 |
| ACTIVO NO CIRCULANTE | 0.00 | 16,205,046.39 |
| INVERSIONES FINANCIERAS A LARGO PLAZO | 0.00 | 0.00 |
| DERECHOS A RECIBIR EFECTIVO O EQUIVALENTES A LARGO PLAZO | 0.00 | 0.00 |
| BIENES INMUEBLES, INFRAESTRUCTURA Y CONSTRUCCIONES EN PROCESO | 0.00 | 15,739,478.99 |
| BIENES MUEBLES | 0.00 | 465,567.40 |
| ACTIVOS INTANGIBLES | 0.00 | 0.00 |
| DEPRECIACIONES, DETERIORO Y AMORTIZACIONES ACUMULADAS DE BIENES | 0.00 | 0.00 |
| ACTIVOS DIFERIDOS | 0.00 | 0.00 |
| ESTIMACIÓN POR PÉRDIDAS O DETERIORO DE ACTIVOS NO CIRCULANTES | 0.00 | 0.00 |
| OTROS ACTIVOS NO CIRCULANTES | 0.00 | 0.00 |
| PASIVO | 1,346,650.58 | 1,899,568.43 |
| PASIVO CIRCULANTE | 1,346,650.58 | 1,505,262.08 |
| CUENTAS POR PAGAR A CORTO PLAZO | 1,343,943.48 | 0.00 |
| DOCUMENTOS POR PAGAR A CORTO PLAZO | 0.00 | 0.00 |
| PORCIÓN A CORTO PLAZO DE LA DEUDA PÚBLICA A LARGO PLAZO | 0.00 | 1,505,262.08 |
| TÍTULOS Y VALORES A CORTO PLAZO | 0.00 | 0.00 |
| PASIVOS DIFERIDOS A CORTO PLAZO | 0.00 | 0.00 |
| FONDOS Y BIENES DE TERCEROS EN GARANTÍA Y/O ADMINISTRACIÓN A CORTO PLAZO | 2,707.10 | 0.00 |
| PROVISIONES A CORTO PLAZO | 0.00 | 0.00 |
| OTROS PASIVOS A CORTO PLAZO | 0.00 | 0.00 |
| PASIVO NO CIRCULANTE | 0.00 | 394,306.35 |

"BAJO PROTESTA DE DECIR VERDAD DECLARAMOS QUE LOS ESTADOS FINANCIEROS Y SUS NOTAS, SON RAZONABLEMENTE CORRECTOS Y SON RESPONSABILIDAD DEL EMISOR"

Fecha: 09/01/2021 11:16:51 a. m.



MUNICIPIO DE IXTLAHUACAN, COL.
Sistema Integral de Contabilidad Gubernamental
ESTADO DE CAMBIOS EN LA SITUACION FINANCIERA
1 DE ENERO AL 31 DE DICIEMBRE DE 2020

| | Origen | Aplicación |
|--|----------------------|-----------------|
| <i>CUENTAS POR PAGAR A LARGO PLAZO</i> | 0.00 | 0.00 |
| <i>DOCUMENTOS POR PAGAR A LARGO PLAZO</i> | 0.00 | 0.00 |
| <i>DEUDA PÚBLICA A LARGO PLAZO</i> | 0.00 | 394,306.35 |
| <i>PASIVOS DIFERIDOS A LARGO PLAZO</i> | 0.00 | 0.00 |
| <i>FONDOS Y BIENES DE TERCEROS EN GARANTÍA Y/O ADMINISTRACIÓN A LARGO PLAZO</i> | 0.00 | 0.00 |
| <i>PROVISIONES A LARGO PLAZO</i> | 0.00 | 0.00 |
| HACIENDA PUBLICA/ PATRIMONIO | 16,614,576.94 | 2,919.59 |
| HACIENDA PUBLICA/ PATRIMONIO CONTRIBUIDO | | |
| <i>APORTACIONES</i> | 0.00 | 0.00 |
| <i>DONACIONES DE CAPITAL</i> | 0.00 | 0.00 |
| <i>ACTUALIZACIÓN DE LA HACIENDA PÚBLICA/ PATRIMONIO</i> | 0.00 | 0.00 |
| HACIENDA PUBLICA/ PATRIMONIO GENERADO | 16,614,576.94 | 2,919.59 |
| <i>RESULTADOS DEL EJERCICIO (AHORRO/DESAHORRO)</i> | 16,614,576.94 | 0.00 |
| <i>RESULTADOS DE EJERCICIOS ANTERIORES</i> | 0.00 | 2,919.59 |
| <i>REVALÚOS</i> | 0.00 | 0.00 |
| <i>RESERVAS</i> | 0.00 | 0.00 |
| <i>RECTIFICACIONES DE RESULTADOS DE EJERCICIOS ANTERIORES</i> | 0.00 | 0.00 |
| EXCESO O INSUFICIENCIA EN LA ACTUALIZACION DE LA HACIENDA PUBLICA/ PATRIMONIO | 0.00 | 0.00 |
| <i>RESULTADO POR POSICIÓN MONETARIA</i> | 0.00 | 0.00 |
| <i>RESULTADO POR TENENCIA DE ACTIVOS NO MONETARIOS</i> | 0.00 | 0.00 |



MUNICIPIO DE IXTLAHUACAN, COL.
Sistema Integral de Contabilidad Gubernamental
ESTADO DE FLUJOS DE EFECTIVO
DEL 1 DE ENERO AL 31 DE DICIEMBRE DE 2020

| Concepto | 2020 | 2019 |
|---|-----------------------|-----------------------|
| FLUJOS DE EFECTIVO DE LAS ACTIVIDADES DE OPERACION | | |
| ORIGEN | 120,931,203.89 | 111,742,252.40 |
| IMPUESTOS | 1,945,603.68 | 1,793,675.90 |
| CUOTAS Y APORTACIONES DE SEGURIDAD SOCIAL | 0.00 | 0.00 |
| CONTRIBUCIONES DE MEJORAS | 0.00 | 0.00 |
| DERECHOS | 1,403,737.00 | 1,200,171.38 |
| PRODUCTOS | 579,064.39 | 178,738.49 |
| APROVECHAMIENTOS | 443,975.55 | 424,435.56 |
| INGRESOS POR VENTA DE BIENES Y PRESTACIÓN DE SERVICIOS | 0.00 | 0.00 |
| CONTRIBUCIONES NO COMPRENDIDAS EN LAS FRACCIONES DE LA LEY DE INGRESOS CAUSADAS EN EJERCICIOS FISCALES ANTERIORES | 0.00 | 0.00 |
| PENDIENTES DE LIQUIDACIÓN O PAGO | | |
| PARTICIPACIONES, APORTACIONES, CONVENIOS, INCENTIVOS DERIVADOS DE LA COLABORACIÓN FISCAL Y FONDOS DISTINTOS DE APORTACIONES | 113,090,823.27 | 107,745,231.07 |
| TRANSFERENCIAS, ASIGNACIONES, SUBSIDIOS Y SUBVENCIONES, Y PENSIONES Y JUBILACIONES | 3,468,000.00 | 400,000.00 |
| OTROS ORIGENES DE OPERACIÓN | 0.00 | 0.00 |
| APLICACION | 104,316,626.95 | 100,764,361.45 |
| SERVICIOS PERSONALES | 58,559,061.93 | 53,511,078.68 |
| MATERIALES Y SUMINISTROS | 6,816,066.44 | 7,203,419.66 |
| SERVICIOS GENERALES | 12,357,160.08 | 15,561,253.28 |
| TRANSFERENCIAS INTERNAS Y ASIGNACIONES AL SECTOR PÚBLICO | 0.00 | 0.00 |
| TRANSFERENCIAS AL RESTO DEL SECTOR PUBLICO | 0.00 | 0.00 |
| SUBSIDIOS Y SUBENCIONES | 11,360,108.05 | 11,271,121.47 |
| AYUDAS SOCIALES | 5,696,853.81 | 4,336,974.02 |
| PENSIONES Y JUBILACIONES | 8,339,329.08 | 8,389,299.97 |
| TRANSFERENCIAS A FIDEICOMISOS, MANDATOS Y CONTRATOS ANALOGOS. | 0.00 | 0.00 |
| TRANSFERENCIAS A LA SEGURIDAD SOCIAL | 454,169.20 | 0.00 |
| DONATIVOS | 0.00 | 0.00 |
| TRANSFERENCIAS AL EXTERIOR | 0.00 | 0.00 |
| PARTICIPACIONES | 0.00 | 0.00 |
| APORTACIONES | 0.00 | 0.00 |
| CONVENIOS | 0.00 | 0.00 |
| OTRAS APLICACIONES DE OPERACIÓN | 733,878.36 | 491,214.37 |
| FLUJOS NETOS DE EFECTIVO POR ACTIVIDADES DE OPERACION | 16,614,576.94 | 10,977,890.95 |

"BAJO PROTESTA DE DECIR VERDAD DECLARAMOS QUE LOS ESTADOS FINANCIEROS Y SUS NOTAS, SON RAZONABLEMENTE CORRECTOS Y SON RESPONSABILIDAD DEL EMISOR"



MUNICIPIO DE IXTLAHUACAN, COL.
Sistema Integral de Contabilidad Gubernamental
ESTADO DE FLUJOS DE EFECTIVO
DEL 1 DE ENERO AL 31 DE DICIEMBRE DE 2020

| Concepto | 2020 | 2019 |
|--|-----------------------|-----------------------|
| FLUJOS DE EFECTIVO DE LAS ACTIVIDADES DE INVERSION | | |
| ORIGEN | 5,021,109.10 | 12,194,957.11 |
| BIENES INMUEBLES, INFRA ESTRUCTURA Y CONSTRUCCIONES EN PROCESO | 5,021,109.10 | 11,513,841.25 |
| BIENES MUEBLES | 0.00 | 681,115.86 |
| OTROS ORIGENES DE INVERSION | 0.00 | 0.00 |
| APLICACION | 21,229,075.08 | 32,464,345.74 |
| BIENES INMUEBLES, INFRA ESTRUCTURA Y CONSTRUCCIONES EN PROCESO | 20,760,588.09 | 30,688,305.18 |
| BIENES MUEBLES | 465,567.40 | 1,651,466.53 |
| OTRAS APLICACIONES DE INVERSION | 2,919.59 | 124,574.03 |
| FLUJOS NETOS DE EFECTIVO POR ACTIVIDADES DE INVERSION | -16,207,965.98 | -20,269,388.63 |
| FLUJOS DE EFECTIVO DE LAS ACTIVIDADES DE FINANCIAMIENTO | | |
| ORIGEN | 239,788,755.13 | 186,908,885.80 |
| ENDEUDAMIENTO NETO | 7,441,246.23 | 10,043,247.49 |
| - INTERNO | 7,441,246.23 | 10,043,247.49 |
| - EXTERNO | 0.00 | 0.00 |
| OTROS ORIGENES DE FINANCIAMIENTO | 232,347,508.90 | 176,865,638.31 |
| APLICACION | 240,303,367.20 | 177,892,898.37 |
| SERVICIOS DE LA DEUDA | 9,340,814.66 | 2,326,000.83 |
| - INTERNO | 9,340,814.66 | 2,326,000.83 |
| - EXTERNO | 0.00 | 0.00 |
| OTRAS APLICACIONES DE FINANCIAMIENTO | 230,962,552.54 | 175,566,897.54 |

"BAJO PROTESTA DE DECIR VERDAD DECLARAMOS QUE LOS ESTADOS FINANCIEROS Y SUS NOTAS, SON RAZONABLEMENTE CORRECTOS Y SON RESPONSABILIDAD DEL EMISOR"

Fecha: 09/01/2021 11:16:53 a. m.





MUNICIPIO DE IXTLAHUACAN, COL.
Sistema Integral de Contabilidad Gubernamental
ESTADO DE FLUJOS DE EFECTIVO
DEL 1 DE ENERO AL 31 DE DICIEMBRE DE 2020

| Concepto | 2020 | 2019 |
|--|---------------------------|----------------------------|
| FLUJOS NETOS DE EFECTIVO POR ACTIVIDADES DE FINANCIAMIENTO | <u>-514,612.07</u> | <u>9,015,987.43</u> |
| INCREMENTO/DISMINUCION NETA EN EL EFECTIVO Y EQUIVALENTES AL EFECTIVO | -108,001.11 | -275,510.25 |
| EFFECTIVO Y EQUIVALENTES AL EFECTIVO AL INICIO DEL EJERCICIO | 2,458,977.21 | 2,734,487.46 |
| EFFECTIVO Y EQUIVALENTES AL EFECTIVO AL FINAL DEL EJERCICIO | 2,350,976.10 | 2,458,977.21 |

TESORERO MUNICIPAL

M.A.D. JOSÉ IGNACIO SEVILLA CARRILLO


PRESIDENTE MUNICIPAL

C. CARLOS ALBERTO CARRASCO CHAVEZ
H. AYUNTAMIENTO CONSTITUCIONAL
PRESIDENCIA MUNICIPAL
IXTLAHUACAN, COL.

OFICIAL MAYOR

LIC. JULIO CESAR SALDIVAR MAGALLON



MUNICIPIO DE IXTLAHUACAN, COL.
Sistema Integral de Contabilidad Gubernamental
CONCILIACION ENTRE LOS INGRESOS PRESUPUESTARIOS Y LOS INGRESOS CONTABLES
DEL 1 DE ENERO AL 31 DE DICIEMBRE DE 2020

| Clave | Descripción | Importe | Total |
|----------|---|---------------------|-----------------------|
| 1 | INGRESOS PRESUPUESTARIOS | | 126,931,203.89 |
| 2 | MAS INGRESOS CONTABLES NO PRESUPUESTARIOS | | 0.00 |
| | <i>Incremento por variación de inventarios</i> | <i>0.00</i> | |
| | <i>Disminución del exceso de estimaciones por pérdida o deterioro u obsolescencia</i> | <i>0.00</i> | |
| | <i>Disminución del exceso de provisiones</i> | <i>0.00</i> | |
| | <i>Otros ingresos y beneficios varios</i> | <i>0.00</i> | |
| | <i>Otros ingresos contables no presupuestarios</i> | <i>0.00</i> | |
| 3 | MENOS INGRESOS PRESUPUESTARIOS NO CONTABLES | | 6,000,000.00 |
| | <i>Productos de capital</i> | <i>0.00</i> | |
| | <i>Aprovechamientos capital</i> | <i>0.00</i> | |
| | <i>Ingresos derivados de financiamientos</i> | <i>6,000,000.00</i> | |
| | <i>Otros Ingresos presupuestarios no contables</i> | <i>0.00</i> | |
| 4 | INGRESOS CONTABLES (4 = 1 + 2 - 3) | | 120,931,203.89 |



MUNICIPIO DE IXTLAHUACAN, COL.
Sistema Integral de Contabilidad Gubernamental
CONCILIACION ENTRE LOS EGRESOS PRESUPUESTARIOS Y LOS GASTOS CONTABLES
DEL 1 DE ENERO AL 31 DE DICIEMBRE DE 2020

| Clave | Descripción | Importe | Total |
|----------|--|---------------|-----------------------|
| 1 | TOTAL DE EGRESOS (PRESUPUESTARIOS) | | 129,979,464.02 |
| 2 | MENOS EGRESOS PRESUPUESTARIOS NO CONTABLES | | 25,662,837.07 |
| | <i>Mobiliario y equipo de administración</i> | 145,474.41 | |
| | <i>Mobiliario y equipo educacional y recreativo</i> | 4,079.00 | |
| | <i>Equipo e instrumental médico y de laboratorio</i> | 0.00 | |
| | <i>Vehículos y equipo de transporte</i> | 228,000.00 | |
| | <i>Equipo de defensa y seguridad</i> | 0.00 | |
| | <i>Maquinaria, otros equipos y herramientas</i> | 88,013.99 | |
| | <i>Activos biológicos</i> | 0.00 | |
| | <i>Bienes inmuebles</i> | 500,000.00 | |
| | <i>Activos intangibles</i> | 0.00 | |
| | <i>Obra pública en bienes propios</i> | 4,039,758.70 | |
| | <i>Acciones y participaciones de capital</i> | 0.00 | |
| | <i>Compra de títulos y valores</i> | 0.00 | |
| | <i>Inversiones en fideicomisos, mandatos y otros análogos</i> | 0.00 | |
| | <i>Provisiones para contingencias y otras erogaciones especiales</i> | 0.00 | |
| | <i>Amortización de la deuda pública</i> | 7,899,568.43 | |
| | <i>Adeudos de ejercicios fiscales anteriores (ADEFAS)</i> | 1,558,222.25 | |
| | <i>Otros Egresos Presupuestales No Contables</i> | 11,199,720.29 | |
| 3 | MAS GASTOS CONTABLES NO PRESUPUESTALES | | 0.00 |
| | <i>Estimaciones, depreciaciones, deterioros, obsolescencia y amortizaciones</i> | 0.00 | |
| | <i>Provisiones</i> | 0.00 | |
| | <i>Disminución de inventarios</i> | 0.00 | |
| | <i>Aumento por insuficiencia de estimaciones por pérdida o deterioro u obsolescencia</i> | 0.00 | |
| | <i>Aumento por insuficiencia de provisiones</i> | 0.00 | |
| | <i>Otros Gastos</i> | 0.00 | |
| | <i>Otros Gastos Contables No Presupuestales</i> | 0.00 | |
| 4 | TOTAL DE GASTO CONTABLE (4 = 1 - 2 + 3) | | 104,316,626.95 |

"BAJO PROTESTA DE DECIR VERDAD DECLARAMOS QUE LOS ESTADOS FINANCIEROS Y SUS NOTAS, SON RAZONABLEMENTE CORRECTOS Y SON RESPONSABILIDAD DEL EMISOR"



MUNICIPIO DE IXTLAHUACAN, COL.
Sistema Integral de Contabilidad Gubernamental
ESTADO ANALITICO DEL ACTIVO
DEL 1 DE ENERO AL 31 DE DICIEMBRE DE 2020

| Concepto | Saldo Inicial | Cargos del Periodo | Abonos del Periodo | Saldo Final | Variación del Periodo |
|--|-----------------------|-----------------------|-----------------------|-----------------------|-----------------------|
| ACTIVO | | | | | |
| ACTIVO CIRCULANTE | 4,434,312.72 | 314,739,450.17 | 314,885,757.06 | 4,288,005.83 | -146,306.89 |
| <i>EFFECTIVO Y EQUIVALENTES</i> | 2,458,977.21 | 221,430,641.39 | 221,538,642.50 | 2,350,976.10 | -108,001.11 |
| <i>DERECHOS A RECIBIR EFFECTIVO O EQUIVALENTES</i> | 513,715.03 | 89,560,103.78 | 89,598,409.56 | 475,409.25 | -38,305.78 |
| <i>DERECHOS A RECIBIR BIENES O SERVICIOS</i> | 1,461,620.48 | 3,748,705.00 | 3,748,705.00 | 1,461,620.48 | 0.00 |
| <i>INVENTARIOS</i> | 0.00 | 0.00 | 0.00 | 0.00 | 0.00 |
| <i>ALMACÉN</i> | 0.00 | 0.00 | 0.00 | 0.00 | 0.00 |
| <i>ESTIMACIÓN POR PÉRDIDAS O DETERIORO DE ACTIVOS CIRCULANTES</i> | 0.00 | 0.00 | 0.00 | 0.00 | 0.00 |
| <i>OTROS ACTIVOS CIRCULANTES</i> | 0.00 | 0.00 | 0.00 | 0.00 | 0.00 |
| ACTIVO NO CIRCULANTE | 148,234,425.43 | 21,226,155.49 | 5,021,109.10 | 164,439,471.82 | 16,205,046.39 |
| <i>INVERSIONES FINANCIERAS A LARGO PLAZO</i> | 0.00 | 0.00 | 0.00 | 0.00 | 0.00 |
| <i>DERECHOS A RECIBIR EFFECTIVO O EQUIVALENTES A LARGO PLAZO</i> | 11,108.00 | 0.00 | 0.00 | 11,108.00 | 0.00 |
| <i>BIENES INMUEBLES, INFRAESTRUCTURA Y CONSTRUCCIONES EN PROCESO</i> | 133,682,068.50 | 20,760,588.09 | 5,021,109.10 | 149,421,547.49 | 15,739,478.99 |
| <i>BIENES MUEBLES</i> | 13,218,689.93 | 465,567.40 | 0.00 | 13,684,257.33 | 465,567.40 |
| <i>ACTIVOS INTANGIBLES</i> | 3,650.00 | 0.00 | 0.00 | 3,650.00 | 0.00 |
| <i>DEPRECIACIONES, DETERIORO Y AMORTIZACIONES ACUMULADAS DE BIENES</i> | 0.00 | 0.00 | 0.00 | 0.00 | 0.00 |
| <i>ACTIVOS DIFERIDOS</i> | 1,318,909.00 | 0.00 | 0.00 | 1,318,909.00 | 0.00 |
| <i>ESTIMACIÓN POR PÉRDIDAS O DETERIORO DE ACTIVOS NO CIRCULANTES</i> | 0.00 | 0.00 | 0.00 | 0.00 | 0.00 |
| <i>OTROS ACTIVOS NO CIRCULANTES</i> | 0.00 | 0.00 | 0.00 | 0.00 | 0.00 |
| TOTAL: | 152,668,738.15 | 335,965,605.66 | 319,906,866.16 | 168,727,477.65 | 16,058,739.50 |

"BAJO PROTESTA DE DECIR VERDAD DECLARAMOS QUE LOS ESTADOS FINANCIEROS Y SUS NOTAS, SON RAZONABLEMENTE CORRECTOS Y SON RESPONSABILIDAD DEL EMISOR"



MUNICIPIO DE IXTLAHUACAN, COL.
Sistema Integral de Contabilidad Gubernamental
ESTADO ANALITICO DEL ACTIVO
DEL 1 DE ENERO AL 31 DE DICIEMBRE DE 2020

| Concepto | Saldo Inicial | Cargos del Periodo | Abonos del Periodo | Saldo Final | Variación del Periodo |
|----------|---------------|--------------------|--------------------|-------------|-----------------------|
|----------|---------------|--------------------|--------------------|-------------|-----------------------|

Nota: Estas firmas corresponden al ESTADO ANALITICO DEL ACTIVO

TESORERO MUNICIPAL

M.A.D. JOSÉ IGNACIO SEVILLA CARRILLO



PRESIDENTE MUNICIPAL

C. CARLOS ALBERTO CARRASCO CHAVEZ

H. AYUNTAMIENTO CONSTITUCIONAL
PRESIDENCIA MUNICIPAL
IXTLAHUACAN, COL.

OFICIAL MAYOR

LIC. JULIO CESAR SALDIVAR MAGALLON



MUNICIPIO DE IXTLAHUACAN, COL.
Sistema Integral de Contabilidad Gubernamental
ESTADO ANALITICO DE LA DEUDA Y OTROS PASIVOS
DEL 1 DE ENERO AL 31 DE DICIEMBRE DE 2020

| Denominación de las Deudas | Moneda de Contratación | Institución o País Acreedor | Saldo Inicial del Periodo | Saldo Final del Periodo | | |
|--|------------------------|-----------------------------|---------------------------|-------------------------|------|------|
| DEUDA PUBLICA | | | | | | |
| Corto Plazo | | | | | | |
| Deuda Interna | | | | | | |
| <i>Instituciones de Crédito</i> | | | | | | |
| | | | 0.00 | 0.00 | | |
| TERRENO LLANOS DE SAN GABRIEL | PESOS | MEXICO | 2,094,100.00 | 951,940.00 | | |
| CREDITO BANOBRAS INVERSION PUBLICA | PESOS | MEXICO | 5,983,458.98 | 2,953,690.18 | | |
| CREDITO BANOBRAS DEL PROGRAMA FAIS 2016 (\$1,956,999.63) | PESOS | MEXICO | 0.00 | 0.00 | | |
| CREDITO BANOBRAS REESTRUCTURACION 2008-2028 | PESOS | MEXICO | -100,229.91 | -100,229.91 | | |
| CRETIDO BANOBRAS TRAMO II 2008-2028 | PESOS | MEXICO | -53,997.62 | -53,997.62 | | |
| <i>Títulos y Valores</i> | | | 0.00 | 0.00 | | |
| <i>Arrendamientos Financieros</i> | | | 0.00 | 0.00 | | |
| Deuda Externa | | | | | | |
| <i>Organismos Financieros Internacionales</i> | | | | | 0.00 | 0.00 |
| <i>Deuda Bilateral</i> | | | | | 0.00 | 0.00 |
| <i>Títulos y Valores</i> | | | | | 0.00 | 0.00 |
| <i>Arrendamientos Financieros</i> | | | | | 0.00 | 0.00 |
| Subtotal Corto Plazo | | | 7,923,331.45 | 3,751,402.65 | | |
| Largo Plazo | | | | | | |
| Deuda Interna | | | | | | |
| <i>Instituciones de Crédito</i> | | | | | 0.00 | 0.00 |
| TERRENO LLANOS DE SAN GABRIEL | PESOS | MEXICO | 0.00 | 0.00 | | |
| CREDITO BANOBRAS INVERSION PUBLICA | PESOS | MEXICO | 0.00 | 0.00 | | |
| CREDITO BANOBRAS REESTRUCTURACION 2008-2028 | PESOS | MEXICO | 3,158,171.27 | 2,902,154.49 | | |
| CRETIDO BANOBRAS TRAMO II 2008-2028 | PESOS | MEXICO | 1,633,176.51 | 1,494,886.94 | | |
| <i>Títulos y Valores</i> | | | 0.00 | 0.00 | | |
| <i>Arrendamientos Financieros</i> | | | 0.00 | 0.00 | | |
| Deuda Externa | | | | | | |
| <i>Organismos Financieros Internacionales</i> | | | | | 0.00 | 0.00 |
| <i>Deuda Bilateral</i> | | | | | 0.00 | 0.00 |


"BAJO PROTESTA DE DECIR VERDAD DECLARAMOS QUE LOS ESTADOS FINANCIEROS Y SUS NOTAS, SON RAZONABLEMENTE CORRECTOS Y SON RESPONSABILIDAD DEL EMISOR"




MUNICIPIO DE IXTLAHUACAN, COL.
Sistema Integral de Contabilidad Gubernamental
ESTADO ANALITICO DE LA DEUDA Y OTROS PASIVOS
DEL 1 DE ENERO AL 31 DE DICIEMBRE DE 2020

| Denominación de las Deudas | Moneda de Contratación | Institución o País Acreedor | Saldo Inicial del Periodo | Saldo Final del Periodo |
|------------------------------------|------------------------|-----------------------------|---------------------------|-------------------------|
| <i>Títulos y Valores</i> | | | 0.00 | 0.00 |
| <i>Arrendamientos Financieros</i> | | | 0.00 | 0.00 |
| Subtotal Largo Plazo | | | 4,791,347.78 | 4,397,041.43 |
| Otros Pasivos | | | -7,342,451.61 | -3,329,134.31 |
| Total Deuda y Otros Pasivos | | | 5,372,227.62 | 4,819,309.77 |

- **Información Presupuestaria**



- **Información Presupuestaria**
Estado Analítico de Ingresos





MUNICIPIO DE IXTLAHUACAN, COL.
Sistema Integral de Contabilidad Gubernamental
ESTADO ANALITICO DE INGRESOS
DEL 1 DE ENERO AL 31 DE DICIEMBRE DE 2020

Análisis por: Clasificación por Rubro de Ingresos

| Clave Presupuestaria | Descripción | Estimado Ene-Dic | Ampliaciones / (Reducciones) Ene-Dic | Modificado Ene-Dic | Devengado Ene-Dic | Recaudado Ene-Dic | Diferencia Ene-Dic |
|-----------------------------|---|-----------------------|--------------------------------------|-----------------------|-----------------------|-----------------------|----------------------|
| 1 | IMPUESTOS | 1,946,787.00 | 0.00 | 1,946,787.00 | 1,945,603.68 | 1,945,603.68 | -1,183.32 |
| 2 | CUOTAS Y APORTACIONES DE SEGURIDAD SOCIAL | 0.00 | 0.00 | 0.00 | 0.00 | 0.00 | 0.00 |
| 3 | CONTRIBUCIONES DE MEJORAS | 0.00 | 0.00 | 0.00 | 0.00 | 0.00 | 0.00 |
| 4 | DERECHOS | 1,251,158.00 | 0.00 | 1,251,158.00 | 1,403,737.00 | 1,403,737.00 | 152,579.00 |
| 5 | PRODUCTOS | 93,858.00 | 473,878.93 | 567,736.93 | 579,064.39 | 579,064.39 | 485,206.39 |
| 6 | APROVECHAMIENTOS | 539,385.00 | 0.00 | 539,385.00 | 443,975.55 | 443,975.55 | -95,409.45 |
| 7 | INGRESOS POR VENTA DE BIENES, PRESTACIÓN DE SERVICIOS Y OTROS INGRESOS | 0.00 | 0.00 | 0.00 | 0.00 | 0.00 | 0.00 |
| 8 | PARTICIPACIONES, APORTACIONES, CONVENIOS, INCENTIVOS DERIVADOS DE LA COLABORACIÓN FISCAL Y FONDOS DISTINTOS DE APORTACIONES | 109,898,616.00 | 5,469,403.22 | 115,368,019.22 | 113,090,823.27 | 113,090,823.27 | 3,192,207.27 |
| 9 | TRANSFERENCIAS, ASIGNACIONES, SUBSIDIOS Y SUBVENCIONES, Y PENSIONES Y JUBILACIONES | 1,000,000.00 | 3,000,000.00 | 4,000,000.00 | 3,468,000.00 | 3,468,000.00 | 2,468,000.00 |
| 10 | INGRESOS DERIVADOS DE FINANCIAMIENTOS | 1,000,000.00 | 5,000,000.00 | 6,000,000.00 | 6,000,000.00 | 6,000,000.00 | 5,000,000.00 |
| TOTAL: | | 115,729,804.00 | 13,943,282.15 | 129,673,086.15 | 126,931,203.89 | 126,931,203.89 | 11,201,399.89 |
| Ingresos excedentes: | | | | 129,673,086.15 | | | 11,201,399.89 |

"BAJO PROTESTA DE DECIR VERDAD DECLARAMOS QUE LOS ESTADOS FINANCIEROS Y SUS NOTAS, SON RAZONABLEMENTE CORRECTOS Y SON REPOSABILIDAD DEL EMISOR"

Fecha: 09/01/2021 11:17:01 a. m.



MUNICIPIO DE IXTLAHUACAN, COL.
Sistema Integral de Contabilidad Gubernamental
ESTADO ANALITICO DE INGRESOS
DEL 1 DE ENERO AL 31 DE DICIEMBRE DE 2020

Análisis por: Fuente de Financiamiento

| Clave Presupuestaria | Descripción | Estimado Ene-Dic | Ampliaciones / (Reducciones) Ene-Dic | Modificado Ene-Dic | Devengado Ene-Dic | Recaudado Ene-Dic | Diferencia Ene-Dic |
|----------------------|-------------|------------------|--------------------------------------|--------------------|-------------------|-------------------|--------------------|
|----------------------|-------------|------------------|--------------------------------------|--------------------|-------------------|-------------------|--------------------|

INGRESOS DEL PODER EJECUTIVO FEDERAL O ESTATAL Y DE LOS MUNICIPIOS

| | | | | | | | |
|---|---|-----------------------|---------------------|-----------------------|-----------------------|-----------------------|---------------------|
| 1 | IMPUESTOS | 1,946,787.00 | 0.00 | 1,946,787.00 | 1,945,603.68 | 1,945,603.68 | -1,183.32 |
| 2 | CUOTAS Y APORTACIONES DE SEGURIDAD SOCIAL | 0.00 | 0.00 | 0.00 | 0.00 | 0.00 | 0.00 |
| 3 | CONTRIBUCIONES DE MEJORAS | 0.00 | 0.00 | 0.00 | 0.00 | 0.00 | 0.00 |
| 4 | DERECHOS | 1,251,158.00 | 0.00 | 1,251,158.00 | 1,403,737.00 | 1,403,737.00 | 152,579.00 |
| 5 | PRODUCTOS | 93,858.00 | 473,878.93 | 567,736.93 | 579,064.39 | 579,064.39 | 485,206.39 |
| 6 | APROVECHAMIENTOS | 539,385.00 | 0.00 | 539,385.00 | 443,975.55 | 443,975.55 | -95,409.45 |
| 8 | PARTICIPACIONES, APORTACIONES, CONVENIOS, INCENTIVOS DERIVADOS DE LA COLABORACIÓN FISCAL Y FONDOS DISTINTOS DE APORTACIONES | 109,898,616.00 | 5,469,403.22 | 115,368,019.22 | 113,090,823.27 | 113,090,823.27 | 3,192,207.27 |
| 9 | TRANSFERENCIAS, ASIGNACIONES, SUBSIDIOS Y SUBVENCIONES, Y PENSIONES Y JUBILACIONES | 1,000,000.00 | 3,000,000.00 | 4,000,000.00 | 3,468,000.00 | 3,468,000.00 | 2,468,000.00 |
| | SUBTOTAL: | 114,729,804.00 | 8,943,282.15 | 123,673,086.15 | 120,931,203.89 | 120,931,203.89 | 6,201,399.89 |

INGRESOS DE LOS ENTES PÚBLICOS DE LOS PODERES LEGISLATIVO Y JUDICIAL, DE LOS ÓRGANOS AUTÓNOMOS Y DEL SECTOR PARAESTATAL O PARAMUNICIPAL, ASÍ COMO DE LAS EMPRESAS PRODUCTIVAS DEL ESTADO

| | | | | | | | |
|---|--|-------------|-------------|-------------|-------------|-------------|-------------|
| 7 | INGRESOS POR VENTA DE BIENES, PRESTACIÓN DE SERVICIOS Y OTROS INGRESOS | 0.00 | 0.00 | 0.00 | 0.00 | 0.00 | 0.00 |
| | SUBTOTAL: | 0.00 | 0.00 | 0.00 | 0.00 | 0.00 | 0.00 |

INGRESOS DERIVADOS DE FINANCIAMIENTO

| | | | | | | | |
|----|---------------------------------------|---------------------|---------------------|---------------------|---------------------|---------------------|---------------------|
| 10 | INGRESOS DERIVADOS DE FINANCIAMIENTOS | 1,000,000.00 | 5,000,000.00 | 6,000,000.00 | 6,000,000.00 | 6,000,000.00 | 5,000,000.00 |
| | SUBTOTAL: | 1,000,000.00 | 5,000,000.00 | 6,000,000.00 | 6,000,000.00 | 6,000,000.00 | 5,000,000.00 |

"BAJO PROTESTA DE DECIR VERDAD DECLARAMOS QUE LOS ESTADOS FINANCIEROS Y SUS NOTAS, SON RAZONABLEMENTE CORRECTOS Y SON REPOSABILIDAD DEL EMISOR"

Fecha: 09/01/2021 11:17:03 a. m.




MUNICIPIO DE IXTLAHUACAN, COL.
Sistema Integral de Contabilidad Gubernamental
ESTADO ANALITICO DE INGRESOS
DEL 1 DE ENERO AL 31 DE DICIEMBRE DE 2020

Análisis por: Fuente de Financiamiento

| Clave Presupuestaria Descripción Rubro | Estimado Ene-Dic | Ampliaciones / (Reducciones) Ene-Dic | Modificado Ene-Dic | Devengado Ene-Dic | Recaudado Ene-Dic | Diferencia Ene-Dic |
|---|-----------------------|--|-----------------------|-----------------------|-----------------------|-----------------------|
| TOTAL: | 115,729,804.00 | 13,943,282.15 | 129,673,086.15 | 126,931,203.89 | 126,931,203.89 | 11,201,399.89 |
| Ingresos excedentes: | | | 129,673,086.15 | | | 11,201,399.89 |

- **Información Presupuestaria**

Estado Analítico del Presupuesto de Egresos





MUNICIPIO DE IXTLAHUACAN, COL.
Sistema Integral de Contabilidad Gubernamental
ESTADO ANALITICO DEL EJERCICIO DEL PRESUPUESTO DE EGRESOS
 Clasificador por Objeto del Gasto (Capítulo y Concepto)
DEL 1 DE ENERO AL 31 DE DICIEMBRE DE 2020

Análisis por: Clasificador por Objeto del Gasto

| Clave Presupuestaria | Descripción | Aprobado Ene-Dic | Ampliaciones / (Reducciones) Ene-Dic | Modificado Ene-Dic | Devengado Ene-Dic | Pagado Ene-Dic | Subejercicio Ene-Dic |
|----------------------|---|----------------------|--------------------------------------|----------------------|----------------------|----------------------|----------------------|
| Cap-Con | | | | | | | |
| 1 0 | SERVICIOS PERSONALES | 58,223,848.00 | 335,266.58 | 58,559,114.58 | 58,559,061.93 | 57,493,726.38 | 52.65 |
| 1 1 | REMUNERACIONES AL PERSONAL DE CARACTER PERMANENTE | 27,927,980.00 | 760,574.08 | 28,688,554.08 | 28,688,554.08 | 28,688,554.08 | 0.00 |
| 1 2 | REMUNERACIONES AL PERSONAL DE CARÁCTER TRANSITORIO | 1,008,600.00 | 264,637.61 | 1,273,237.61 | 1,273,237.61 | 1,273,237.61 | 0.00 |
| 1 3 | REMUNERACIONES ADICIONALES Y ESPECIALES | 12,971,120.00 | 1,169,555.35 | 14,140,675.35 | 14,140,675.35 | 14,140,675.35 | 0.00 |
| 1 4 | SEGURIDAD SOCIAL | 3,384,240.00 | -1,062,251.87 | 2,321,988.13 | 2,321,935.48 | 1,942,266.28 | 52.65 |
| 1 5 | OTRAS PRESTACIONES SOCIALES Y ECONOMICAS | 12,040,920.00 | -397,510.59 | 11,643,409.41 | 11,643,409.41 | 10,957,743.06 | 0.00 |
| 1 6 | PREVISIONES | 300,000.00 | -300,000.00 | 0.00 | 0.00 | 0.00 | 0.00 |
| 1 7 | PAGO DE ESTIMULOS A SERVIDORES PUBLICOS | 590,988.00 | -99,738.00 | 491,250.00 | 491,250.00 | 491,250.00 | 0.00 |
| 2 0 | MATERIALES Y SUMINISTROS | 7,555,300.00 | -724,713.40 | 6,830,586.60 | 6,816,066.44 | 6,554,992.69 | 14,520.16 |
| 2 1 | MATERIALES DE ADMINISTRACION, EMISION DE DOCUMENTOS Y ARTICULOS OFICIALES | 436,700.00 | 189,584.63 | 626,284.63 | 617,370.80 | 561,947.49 | 8,913.83 |
| 2 2 | ALIMENTOS Y UTENSILIOS | 0.00 | 0.00 | 0.00 | 0.00 | 0.00 | 0.00 |
| 2 3 | MATERIAS PRIMAS Y MATERIALES DE PRODUCCION Y COMERCIALIZACION | 5,000.00 | -659.23 | 4,340.77 | 1,180.00 | 1,180.00 | 3,160.77 |
| 2 4 | MATERIALES Y ARTICULOS DE CONSTRUCCION Y DE REPARACION | 452,400.00 | 437,534.89 | 889,934.89 | 889,611.91 | 771,612.65 | 322.98 |
| 2 5 | PRODUCTOS QUIMICOS, FARMACEUTICOS Y DE LABORATORIO | 24,000.00 | 4,262.71 | 28,262.71 | 28,262.71 | 23,250.71 | 0.00 |
| 2 6 | COMBUSTIBLES, LUBRICANTES Y ADITIVOS | 5,606,800.00 | -1,006,229.35 | 4,600,570.65 | 4,600,570.65 | 4,587,331.32 | 0.00 |
| 2 7 | VESTUARIO, BLANCOS, PRENDAS DE PROTECCION Y ARTICULOS DEPORTIVOS | 293,200.00 | -170,798.15 | 122,401.85 | 121,870.26 | 121,835.26 | 531.59 |
| 2 8 | MATERIALES Y SUMINISTROS PARA SEGURIDAD | 40,000.00 | -30,589.83 | 9,410.17 | 9,410.17 | 9,410.17 | 0.00 |
| 2 9 | HERRAMIENTAS, REFACCIONES Y ACCESORIOS MENORES | 697,200.00 | -147,819.07 | 549,380.93 | 547,789.94 | 478,425.09 | 1,590.99 |
| 3 0 | SERVICIOS GENERALES | 10,358,000.00 | 2,004,749.61 | 12,362,749.61 | 12,357,160.08 | 11,096,547.30 | 5,589.53 |
| 3 1 | SERVICIOS BÁSICOS | 2,839,200.00 | -43,032.70 | 2,796,167.30 | 2,796,167.30 | 2,796,167.30 | 0.00 |
| 3 2 | SERVICIOS DE ARRENDAMIENTO | 1,405,540.00 | 19,755.58 | 1,425,295.58 | 1,425,295.58 | 1,405,367.94 | 0.00 |
| 3 3 | SERVICIOS PROFESIONALES, CIENTIFICOS, TECNICOS Y OTROS SERVICIOS | 454,000.00 | 6,859.45 | 460,859.45 | 460,859.45 | 410,726.57 | 0.00 |
| 3 4 | SERVICIOS FINANCIEROS, BANCARIOS Y COMERCIALES | 120,000.00 | 31,540.19 | 151,540.19 | 151,150.38 | 130,613.08 | 389.81 |
| 3 5 | SERVICIOS DE INSTALACION, REPARACION, MANTENIMIENTO Y CONSERVACION | 355,600.00 | 357,005.10 | 712,605.10 | 712,084.90 | 670,129.90 | 520.20 |
| 3 6 | SERVICIOS DE COMUNICACION SOCIAL Y PUBLICIDAD | 365,000.00 | 50,257.22 | 415,257.22 | 414,599.65 | 269,748.83 | 657.57 |
| 3 7 | SERVICIOS DE TRASLADO Y VIATICOS | 72,660.00 | -52,485.88 | 20,174.12 | 16,592.99 | 16,592.99 | 3,581.13 |
| 3 8 | SERVICIOS OFICIALES | 2,418,000.00 | -1,038,031.34 | 1,379,968.66 | 1,379,527.84 | 1,354,395.94 | 440.82 |
| 3 9 | OTROS SERVICIOS GENERALES | 2,328,000.00 | 2,672,881.99 | 5,000,881.99 | 5,000,881.99 | 4,042,804.75 | 0.00 |
| 4 0 | TRANSFERENCIAS, ASIGNACIONES, SUBSIDIOS Y OTRAS AYUDAS | 22,688,000.00 | 3,162,460.14 | 25,850,460.14 | 25,850,460.14 | 24,615,793.75 | 0.00 |

"BAJO PROTESTA DE DECIR VERDAD DECLARAMOS QUE LOS ESTADOS FINANCIEROS Y SUS NOTAS, SON RAZONABLEMENTE CORRECTOS Y SON REPOSABILIDAD DEL EMISOR"



MUNICIPIO DE IXTLAHUACAN, COL.
Sistema Integral de Contabilidad Gubernamental
ESTADO ANALITICO DEL EJERCICIO DEL PRESUPUESTO DE EGRESOS
 Clasificador por Objeto del Gasto (Capítulo y Concepto)
DEL 1 DE ENERO AL 31 DE DICIEMBRE DE 2020

Análisis por: Clasificador por Objeto del Gasto

| Clave Presupuestaria | Descripción | Aprobado Ene-Dic | Ampliaciones / (Reducciones) Ene-Dic | Modificado Ene-Dic | Devengado Ene-Dic | Pagado Ene-Dic | Subejercicio Ene-Dic |
|----------------------|---|----------------------|--------------------------------------|----------------------|----------------------|----------------------|----------------------|
| Cap-Con | | | | | | | |
| 4 1 | TRANSFERENCIAS INTERNAS Y ASIGNACIONES AL SECTOR PÚBLICO | 0.00 | 0.00 | 0.00 | 0.00 | 0.00 | 0.00 |
| 4 2 | TRANSFERENCIAS AL RESTO DEL SECTOR PUBLICO | 0.00 | 0.00 | 0.00 | 0.00 | 0.00 | 0.00 |
| 4 3 | SUBSIDIOS Y SUBVENCIONES | 8,660,000.00 | 2,700,108.05 | 11,360,108.05 | 11,360,108.05 | 11,042,208.05 | 0.00 |
| 4 4 | AYUDAS SOCIALES | 6,830,000.00 | -1,133,146.19 | 5,696,853.81 | 5,696,853.81 | 4,898,631.82 | 0.00 |
| 4 5 | PENSIONES Y JUBILACIONES | 7,198,000.00 | 1,141,329.08 | 8,339,329.08 | 8,339,329.08 | 8,220,784.68 | 0.00 |
| 4 6 | TRANSFERENCIAS A FIDEICOMISOS, MANDATOS Y CONTRATOS ANALOGOS. | 0.00 | 0.00 | 0.00 | 0.00 | 0.00 | 0.00 |
| 4 7 | TRANSFERENCIAS A LA SEGURIDAD SOCIAL | 0.00 | 454,169.20 | 454,169.20 | 454,169.20 | 454,169.20 | 0.00 |
| 4 8 | DONATIVOS | 0.00 | 0.00 | 0.00 | 0.00 | 0.00 | 0.00 |
| 4 9 | TRANSFERENCIAS AL EXTERIOR | 0.00 | 0.00 | 0.00 | 0.00 | 0.00 | 0.00 |
| 5 0 | BIENES MUEBLES, INMUEBLES E INTANGIBLES | 353,000.00 | 618,054.66 | 971,054.66 | 965,567.40 | 636,410.40 | 5,487.26 |
| 5 1 | MOBILIARIO Y EQUIPO DE ADMINISTRACION | 203,000.00 | -53,480.00 | 149,520.00 | 145,474.41 | 74,617.41 | 4,045.59 |
| 5 2 | MOBILIARIO Y EQUIPO EDUCACIONAL Y RECREATIVO | 6,000.00 | -1,921.00 | 4,079.00 | 4,079.00 | 4,079.00 | 0.00 |
| 5 3 | EQUIPO E INSTRUMENTAL MEDICO Y DE LABORATORIO | 0.00 | 0.00 | 0.00 | 0.00 | 0.00 | 0.00 |
| 5 4 | VEHICULOS Y EQUIPO DE TRANSPORTE | 0.00 | 229,441.67 | 229,441.67 | 228,000.00 | 228,000.00 | 1,441.67 |
| 5 5 | EQUIPO DE DEFENSA Y SEGURIDAD | 0.00 | 0.00 | 0.00 | 0.00 | 0.00 | 0.00 |
| 5 6 | MAQUINARIA, OTROS EQUIPOS Y HERRAMIENTAS | 144,000.00 | -55,986.01 | 88,013.99 | 88,013.99 | 79,713.99 | 0.00 |
| 5 7 | ACTIVOS BIOLOGICOS | 0.00 | 0.00 | 0.00 | 0.00 | 0.00 | 0.00 |
| 5 8 | BIENES INMUEBLES | 0.00 | 500,000.00 | 500,000.00 | 500,000.00 | 250,000.00 | 0.00 |
| 5 9 | ACTIVOS INTANGIBLES | 0.00 | 0.00 | 0.00 | 0.00 | 0.00 | 0.00 |
| 6 0 | INVERSION PUBLICA | 11,024,543.00 | 4,218,175.10 | 15,242,718.10 | 15,239,478.99 | 12,367,427.74 | 3,239.11 |
| 6 1 | OBRA PUBLICA EN BIENES DE DOMINIO PUBLICO | 11,024,543.00 | 175,177.30 | 11,199,720.30 | 11,199,720.29 | 10,425,401.67 | 0.01 |
| 6 2 | OBRA PUBLICA EN BIENES PROPIOS | 0.00 | 4,042,997.80 | 4,042,997.80 | 4,039,758.70 | 1,942,026.07 | 3,239.10 |
| 6 3 | PROYECTOS PRODUCTIVOS Y ACCIONES DE FOMENTO | 0.00 | 0.00 | 0.00 | 0.00 | 0.00 | 0.00 |
| 7 0 | INVERSIONES FINANCIERAS Y OTRAS PROVISIONES | 0.00 | 0.00 | 0.00 | 0.00 | 0.00 | 0.00 |
| 7 1 | INVERSIONES PARA EL FOMENTO DE ACTIVIDADES PRODUCTIVAS | 0.00 | 0.00 | 0.00 | 0.00 | 0.00 | 0.00 |
| 7 2 | ACCIONES Y PARTICIPACIONES DE CAPITAL | 0.00 | 0.00 | 0.00 | 0.00 | 0.00 | 0.00 |
| 7 3 | COMPRA DE TITULOS Y VALORES | 0.00 | 0.00 | 0.00 | 0.00 | 0.00 | 0.00 |
| 7 4 | CONCESION DE PRESTAMOS | 0.00 | 0.00 | 0.00 | 0.00 | 0.00 | 0.00 |
| 7 5 | INVERSIONES EN FIDEICOMISOS, MANDATOS Y OTROS ANALOGOS | 0.00 | 0.00 | 0.00 | 0.00 | 0.00 | 0.00 |
| 7 6 | OTRAS INVERSIONES FINANCIERAS | 0.00 | 0.00 | 0.00 | 0.00 | 0.00 | 0.00 |
| 7 9 | PROVISIONES PARA CONTINGENCIAS Y OTRAS EROGACIONES ESPECIALES | 0.00 | 0.00 | 0.00 | 0.00 | 0.00 | 0.00 |
| 8 0 | PARTICIPACIONES Y APORTACIONES | 0.00 | 0.00 | 0.00 | 0.00 | 0.00 | 0.00 |

"BAJO PROTESTA DE DECIR VERDAD DECLARAMOS QUE LOS ESTADOS FINANCIEROS Y SIJS NOTAS, SON RAZONABLEMENTE CORRECTOS Y SON REONSABILIDAD DEL EMISOR"



MUNICIPIO DE IXTLAHUACAN, COL.
Sistema Integral de Contabilidad Gubernamental
ESTADO ANALITICO DEL EJERCICIO DEL PRESUPUESTO DE EGRESOS
Clasificador por Objeto del Gasto (Capítulo y Concepto)
DEL 1 DE ENERO AL 31 DE DICIEMBRE DE 2020

Análisis por: Clasificador por Objeto del Gasto

| Clave Presupuestaria Cap-Con | Descripción | Aprobado Ene-Dic | Ampliaciones / (Reducciones) Ene-Dic | Modificado Ene-Dic | Devengado Ene-Dic | Pagado Ene-Dic | Subejercicio Ene-Dic |
|---------------------------------|--|-----------------------|--|-----------------------|-----------------------|-----------------------|-------------------------|
| 8 1 | PARTICIPACIONES | 0.00 | 0.00 | 0.00 | 0.00 | 0.00 | 0.00 |
| 8 3 | APORTACIONES | 0.00 | 0.00 | 0.00 | 0.00 | 0.00 | 0.00 |
| 8 5 | CONVENIOS | 0.00 | 0.00 | 0.00 | 0.00 | 0.00 | 0.00 |
| 9 0 | DEUDA PUBLICA | 5,527,113.00 | 4,664,556.04 | 10,191,669.04 | 10,191,669.04 | 9,750,365.56 | 0.00 |
| 9 1 | AMORTIZACION DE LA DEUDA PUBLICA | 4,563,569.00 | 3,335,999.43 | 7,899,568.43 | 7,899,568.43 | 7,899,568.43 | 0.00 |
| 9 2 | INTERESES DE LA DEUDA PUBLICA | 842,890.00 | -109,011.64 | 733,878.36 | 733,878.36 | 733,878.36 | 0.00 |
| 9 3 | COMISIONES DE LA DEUDA PUBLICA | 0.00 | 0.00 | 0.00 | 0.00 | 0.00 | 0.00 |
| 9 4 | GASTOS DE LA DEUDA PUBLICA | 0.00 | 0.00 | 0.00 | 0.00 | 0.00 | 0.00 |
| 9 5 | COSTO POR CEBERTURAS | 0.00 | 0.00 | 0.00 | 0.00 | 0.00 | 0.00 |
| 9 6 | APOYOS FINANCIEROS | 0.00 | 0.00 | 0.00 | 0.00 | 0.00 | 0.00 |
| 9 9 | ADEUDOS DE EJERCICIOS FISCALES ANTERIORES (ADEFAS) | 120,654.00 | 1,437,568.25 | 1,558,222.25 | 1,558,222.25 | 1,116,918.77 | 0.00 |
| TOTAL DEL GASTO: | | 115,729,804.00 | 14,278,548.73 | 130,008,352.73 | 129,979,464.02 | 122,515,263.82 | 28,888.71 |



MUNICIPIO DE IXTLAHUACAN, COL.
Sistema Integral de Contabilidad Gubernamental
ESTADO ANALITICO DEL EJERCICIO DEL PRESUPUESTO DE EGRESOS
Clasificación Económica (Tipo de Gasto)
DEL 1 DE ENERO AL 31 DE DICIEMBRE DE 2020

Análisis por: Clasificación Económica

| Clave Presupuestaria | Descripción | Aprobado Ene-Dic | Ampliaciones / (Reducciones) Ene-Dic | Modificado Ene-Dic | Devengado Ene-Dic | Pagado Ene-Dic | Subejercicio Ene-Dic |
|-------------------------|---|-----------------------|--|-----------------------|-----------------------|-----------------------|-------------------------|
| TG | | | | | | | |
| 1 | GASTO CORRIENTE | 98,260,188.00 | 4,796,939.56 | 103,057,127.56 | 103,036,965.22 | 99,215,276.75 | 20,162.34 |
| 2 | GASTO DE CAPITAL | 11,942,503.00 | 4,817,053.13 | 16,759,556.13 | 16,750,829.76 | 13,549,621.51 | 8,726.37 |
| 3 | AMORTIZACION DE LA DEUDA Y DISMINUCION DE PASIVOS | 5,527,113.00 | 4,664,556.04 | 10,191,669.04 | 10,191,669.04 | 9,750,365.56 | 0.00 |
| 4 | PENSIONES Y JUBILACIONES | 0.00 | 0.00 | 0.00 | 0.00 | 0.00 | 0.00 |
| 5 | PARTICIPACIONES | 0.00 | 0.00 | 0.00 | 0.00 | 0.00 | 0.00 |
| TOTAL DEL GASTO: | | 115,729,804.00 | 14,278,548.73 | 130,008,352.73 | 129,979,464.02 | 122,515,263.82 | 28,888.71 |



MUNICIPIO DE IXTLAHUACAN, COL.
Sistema Integral de Contabilidad Gubernamental
ESTADO ANALITICO DEL EJERCICIO DEL PRESUPUESTO DE EGRESOS
 Clasificación Administrativa
DEL 1 DE ENERO AL 31 DE DICIEMBRE DE 2020

Análisis por: Clasificación Administrativa

| Clave Presupuestaria Descripción | Aprobado Ene-Dic | Ampliaciones / (Reducciones) Ene-Dic | Modificado Ene-Dic | Devengado Ene-Dic | Pagado Ene-Dic | Subejercicio Ene-Dic |
|---|----------------------|--------------------------------------|----------------------|----------------------|----------------------|----------------------|
| 01 CABILDO | 4,767,432.00 | -746,436.70 | 4,020,995.30 | 4,020,995.30 | 4,020,995.30 | 0.00 |
| 01 01 CABILDO | 4,767,432.00 | -746,436.70 | 4,020,995.30 | 4,020,995.30 | 4,020,995.30 | 0.00 |
| 01 01 01 CABILDO | 4,767,432.00 | -746,436.70 | 4,020,995.30 | 4,020,995.30 | 4,020,995.30 | 0.00 |
| 02 PRESIDENCIA | 4,413,064.00 | -921,860.85 | 3,491,203.15 | 3,490,545.58 | 3,340,755.41 | 657.57 |
| 02 01 PRESIDENCIA | 4,413,064.00 | -921,860.85 | 3,491,203.15 | 3,490,545.58 | 3,340,755.41 | 657.57 |
| 02 01 01 PRESIDENCIA | 4,057,092.00 | -924,723.28 | 3,132,368.72 | 3,131,711.15 | 2,981,920.98 | 657.57 |
| 02 01 02 UNIDAD DE TRANSPARENCIA Y ACCESO A LA INFORMACION | 355,972.00 | 2,862.43 | 358,834.43 | 358,834.43 | 358,834.43 | 0.00 |
| 03 SECRETARIA | 21,342,436.00 | 2,839,753.54 | 24,182,189.54 | 24,176,016.04 | 23,634,876.09 | 6,173.50 |
| 03 01 SECRETARIA | 21,342,436.00 | 2,839,753.54 | 24,182,189.54 | 24,176,016.04 | 23,634,876.09 | 6,173.50 |
| 03 01 01 SECRETARIA | 13,156,580.00 | 706,839.86 | 13,863,419.86 | 13,862,098.93 | 13,422,793.38 | 1,320.93 |
| 03 01 02 DIRECCION DE ASUNTOS JURIDICOS | 2,824,480.00 | 1,660,056.56 | 4,484,536.56 | 4,484,013.88 | 4,484,013.88 | 522.68 |
| 03 01 03 DIRECCION DE REGISTRO CIVIL | 472,916.00 | 129,900.33 | 602,816.33 | 602,555.29 | 592,676.59 | 261.04 |
| 03 01 04 AUTORIDADES AUXILIARES | 615,600.00 | -3,600.00 | 612,000.00 | 612,000.00 | 612,000.00 | 0.00 |
| 03 01 05 DIRECCION DE ATENCION CIUDADANA | 74,400.00 | 148,766.70 | 223,166.70 | 223,166.70 | 223,166.70 | 0.00 |
| 03 01 06 DIRECCION DE EDUCACION Y CULTURA | 1,556,096.00 | -242,465.18 | 1,313,630.82 | 1,312,975.82 | 1,268,019.77 | 655.00 |
| 03 01 07 DIRECCION DE DEPORTES | 400,480.00 | 299,397.17 | 699,877.17 | 699,577.75 | 694,638.40 | 299.42 |
| 03 01 08 DIRECCION DE COMUNICACION SOCIAL | 539,992.00 | -13,343.31 | 526,648.69 | 526,525.40 | 499,283.15 | 123.29 |
| 03 01 09 DIRECCION DE PROTECCION CIVIL | 408,800.00 | -201,014.69 | 207,785.31 | 205,728.67 | 205,728.67 | 2,056.64 |
| 03 01 10 DIRECCION MUNICIPAL DE LA MUJER | 254,284.00 | 56,645.78 | 310,929.78 | 310,929.78 | 310,929.78 | 0.00 |
| 03 01 11 DIRECCION DE ARCHIVO MUNICIPAL | 962,364.00 | 165,598.73 | 1,127,962.73 | 1,127,929.34 | 1,113,111.29 | 33.39 |
| 03 01 12 DEPARTAMENTO DE VINCULACION EN COMUNIDADES | 73,908.00 | -5,074.60 | 68,833.40 | 68,833.40 | 68,833.40 | 0.00 |
| 03 01 13 DIRECCION DE LA JUVENTUD Y ADULTO MAYOR | 2,536.00 | 138,046.19 | 140,582.19 | 139,681.08 | 139,681.08 | 901.11 |
| 04 TESORERIA | 5,589,036.00 | 731,991.29 | 6,321,027.29 | 6,316,926.88 | 5,917,980.95 | 4,100.41 |
| 04 01 TESORERIA | 5,589,036.00 | 731,991.29 | 6,321,027.29 | 6,316,926.88 | 5,917,980.95 | 4,100.41 |
| 04 01 01 TESORERIA | 3,998,196.00 | 565,626.29 | 4,563,822.29 | 4,560,846.48 | 4,176,918.60 | 2,975.81 |
| 04 01 02 DIRECCION DE INGRESOS | 315,432.00 | 60,481.19 | 375,913.19 | 375,913.19 | 370,973.84 | 0.00 |
| 04 01 03 DIRECCION DE EGRESOS Y CONTABILIDAD | 567,064.00 | 26,375.01 | 593,439.01 | 593,245.41 | 588,306.06 | 193.60 |
| 04 01 04 DIRECCION DE CATASTRO | 554,744.00 | 43,842.10 | 598,586.10 | 598,586.10 | 593,446.75 | 0.00 |
| 04 01 05 DIRECCION DE INSPECCION Y LICENCIAS | 153,600.00 | 35,666.70 | 189,266.70 | 188,335.70 | 188,335.70 | 931.00 |
| 05 OFICIALIA MAYOR | 16,258,820.00 | -1,554,227.69 | 14,704,592.31 | 14,698,947.92 | 13,210,424.67 | 5,644.39 |
| 05 01 OFICIALIA MAYOR | 16,258,820.00 | -1,554,227.69 | 14,704,592.31 | 14,698,947.92 | 13,210,424.67 | 5,644.39 |
| 05 01 01 OFICIALIA MAYOR | 14,726,736.00 | -1,558,697.34 | 13,168,038.66 | 13,167,228.80 | 11,697,991.50 | 809.86 |
| 05 01 02 DIRECCION DE RECURSOS HUMANOS | 439,128.00 | -256,188.32 | 182,939.68 | 181,526.70 | 169,914.70 | 1,412.98 |
| 05 01 03 DIRECCION DE RECURSOS MATERIALES Y CONTROL PATRIMONIAL | 296,488.00 | 89,656.90 | 386,144.90 | 383,945.35 | 381,910.75 | 2,199.55 |
| 05 01 04 DIRECCION DE EVENTOS ESPECIALES | 336,112.00 | 5,097.68 | 341,209.68 | 339,987.68 | 339,287.68 | 1,222.00 |

"BAJO PROTESTA DE DECIR VERDAD DECLARAMOS QUE LOS ESTADOS FINANCIEROS Y SUS NOTAS, SON RAZONABLEMENTE CORRECTOS Y SON REPOSABILIDAD DEL EMISOR"



MUNICIPIO DE IXTLAHUACAN, COL.
Sistema Integral de Contabilidad Gubernamental
ESTADO ANALITICO DEL EJERCICIO DEL PRESUPUESTO DE EGRESOS
 Clasificación Administrativa
DEL 1 DE ENERO AL 31 DE DICIEMBRE DE 2020

Análisis por: Clasificación Administrativa

| Clave Presupuestaria Descripción | Aprobado Ene-Dic | Ampliaciones / (Reducciones) Ene-Dic | Modificado Ene-Dic | Devengado Ene-Dic | Pagado Ene-Dic | Subejercicio Ene-Dic |
|---|----------------------|--------------------------------------|----------------------|----------------------|----------------------|----------------------|
| UP-UR-UE | | | | | | |
| 05 01 05 DIRECCION DE INFORMATICA | 460,356.00 | 165,903.39 | 626,259.39 | 626,259.39 | 621,320.04 | 0.00 |
| 06 DIRECCION GENERAL DE SERVICIOS PUBLICOS MUNICIPALES Y ECOLOGIA | 16,982,548.00 | 2,103,455.81 | 19,086,003.81 | 19,082,808.87 | 18,690,541.60 | 3,194.94 |
| 06 01 DIRECCION GENERAL DE SERVICIOS PUBLICOS MUNICIPALES Y ECOLOGIA | 16,982,548.00 | 2,103,455.81 | 19,086,003.81 | 19,082,808.87 | 18,690,541.60 | 3,194.94 |
| 06 01 01 DIRECCION GENERAL DE SERVICIOS PUBLICOS MUNICIPALES Y ECOLOGIA | 15,564,864.00 | 1,833,171.37 | 17,398,035.37 | 17,394,840.43 | 17,022,330.56 | 3,194.94 |
| 06 01 02 DEPARTAMENTO DE ECOLOGIA | 120,924.00 | -1,327.36 | 119,596.64 | 119,596.64 | 119,596.64 | 0.00 |
| 06 01 03 DEPARTAMENTO DE LIMPIA, PARQUES Y JARDINES | 289,224.00 | 83,276.13 | 372,500.13 | 372,500.13 | 367,560.78 | 0.00 |
| 06 01 04 DEPARTAMENTO DE ALUMBRADO PUBLICO | 352,912.00 | 20,534.71 | 373,446.71 | 373,446.71 | 368,507.36 | 0.00 |
| 06 01 05 DEPARTAMENTO DE MANTENIMIENTO | 112,872.00 | 128,642.74 | 241,514.74 | 241,514.74 | 241,514.74 | 0.00 |
| 06 01 06 DEPARTAMENTO DE RASTRO MUNICIPAL | 282,300.00 | 21,091.49 | 303,391.49 | 303,391.49 | 298,452.14 | 0.00 |
| 06 01 07 DEPARTAMENTO DE PANTEONES | 259,452.00 | 18,066.73 | 277,518.73 | 277,518.73 | 272,579.38 | 0.00 |
| 07 DIRECCION GENERAL DE DESARROLLO MUNICIPAL | 3,985,692.00 | 183,127.93 | 4,168,819.93 | 4,165,417.04 | 4,140,989.64 | 3,402.89 |
| 07 01 DIRECCION GENERAL DE DESARROLLO MUNICIPAL | 3,985,692.00 | 183,127.93 | 4,168,819.93 | 4,165,417.04 | 4,140,989.64 | 3,402.89 |
| 07 01 01 DIRECCION GENERAL DE DESARROLLO MUNICIPAL | 2,965,612.00 | 292,104.37 | 3,257,716.37 | 3,257,474.25 | 3,233,046.85 | 242.12 |
| 07 01 02 DEPARTAMENTO DE PLANEACION | 155,832.00 | -155,832.00 | 0.00 | 0.00 | 0.00 | 0.00 |
| 07 01 04 DEPARTAMENTO DE DESARROLLO SOCIAL | 151,056.00 | 28,334.00 | 179,390.00 | 179,390.00 | 179,390.00 | 0.00 |
| 07 01 05 DEPARTAMENTO DE DESARROLLO RURAL | 259,712.00 | 9,014.92 | 268,726.92 | 265,566.15 | 265,566.15 | 3,160.77 |
| 07 01 06 DEPARTAMENTO DE TURISMO | 150,000.00 | 29,390.00 | 179,390.00 | 179,390.00 | 179,390.00 | 0.00 |
| 07 01 07 DEPARTAMENTO DE FOMENTO ECONOMICO | 183,612.00 | -19,612.00 | 164,000.00 | 164,000.00 | 164,000.00 | 0.00 |
| 07 01 08 DEPARTAMENTO DE DESARROLLO URBANO | 119,868.00 | -271.36 | 119,596.64 | 119,596.64 | 119,596.64 | 0.00 |
| 08 CONTRALORIA MUNICIPAL | 935,844.00 | 320,488.98 | 1,256,332.98 | 1,254,475.69 | 1,243,228.19 | 1,857.29 |
| 08 01 CONTRALORIA MUNICIPAL | 935,844.00 | 320,488.98 | 1,256,332.98 | 1,254,475.69 | 1,243,228.19 | 1,857.29 |
| 08 01 01 CONTRALORIA | 811,056.00 | 206,088.66 | 1,017,144.66 | 1,015,287.37 | 1,004,039.87 | 1,857.29 |
| 08 01 02 DIRECCION DE AUDITORIA FINANCIERA | 124,788.00 | 114,400.32 | 239,188.32 | 239,188.32 | 239,188.32 | 0.00 |
| 09 DIRECCION DE SEGURIDAD PUBLICA, TRANSITO Y VIALIDAD | 9,413,276.00 | 872,563.42 | 10,285,839.42 | 10,285,220.81 | 10,256,838.80 | 618.61 |
| 09 01 DIRECCION DE SEGURIDAD PUBLICA, TRANSITO Y VIALIDAD | 9,413,276.00 | 872,563.42 | 10,285,839.42 | 10,285,220.81 | 10,256,838.80 | 618.61 |
| 09 01 01 DIRECCION DE SEGURIDAD PUBLICA, TRANSITO Y VIALIDAD | 8,012,176.00 | 1,866,481.41 | 9,878,657.41 | 9,878,479.45 | 9,850,097.44 | 177.96 |
| 09 01 02 DIRECCION DE PREVENCION DEL DELITO | 331,768.00 | -106,086.96 | 225,681.04 | 225,240.39 | 225,240.39 | 440.65 |
| 09 01 03 JUEZ CIVICO | 1,069,332.00 | -887,831.03 | 181,500.97 | 181,500.97 | 181,500.97 | 0.00 |
| 10 ORGANISMOS PUBLICOS DESCENTRALIZADOS | 8,660,000.00 | 2,700,108.05 | 11,360,108.05 | 11,360,108.05 | 11,042,208.05 | 0.00 |
| 10 01 ORGANISMOS PUBLICOS DESCENTRALIZADOS | 8,660,000.00 | 2,700,108.05 | 11,360,108.05 | 11,360,108.05 | 11,042,208.05 | 0.00 |
| 10 01 01 DIF MUNICIPAL | 5,160,000.00 | 1,075,000.00 | 6,235,000.00 | 6,235,000.00 | 6,235,000.00 | 0.00 |
| 10 01 02 COMISION DE AGUA POTABLE Y ALCANTARILLADO DE IXTLAHUACAN | 3,500,000.00 | 1,625,108.05 | 5,125,108.05 | 5,125,108.05 | 4,807,208.05 | 0.00 |

"BAJO PROTESTA DE DECIR VERDAD DECLARAMOS QUE LOS ESTADOS FINANCIEROS Y SUS NOTAS, SON RAZONABLEMENTE CORRECTOS Y SON REPONSABILIDAD DEL EMISOR"



MUNICIPIO DE IXTLAHUACAN, COL.
Sistema Integral de Contabilidad Gubernamental
ESTADO ANALITICO DEL EJERCICIO DEL PRESUPUESTO DE EGRESOS
 Clasificación Administrativa
DEL 1 DE ENERO AL 31 DE DICIEMBRE DE 2020

Análisis por: Clasificación Administrativa

| Clave Presupuestaria Descripción | Aprobado Ene-Dic | Ampliaciones / (Reducciones) Ene-Dic | Modificado Ene-Dic | Devengado Ene-Dic | Pagado Ene-Dic | Subejercicio Ene-Dic |
|--|-----------------------|--------------------------------------|-----------------------|-----------------------|-----------------------|----------------------|
| UP-UR-UE | | | | | | |
| 11 OBRA PUBLICA E INVERSION | 11,024,543.00 | 4,218,175.10 | 15,242,718.10 | 15,239,478.99 | 12,367,427.74 | 3,239.11 |
| 11 01 OBRA PUBLICA | 11,024,543.00 | 4,218,175.10 | 15,242,718.10 | 15,239,478.99 | 12,367,427.74 | 3,239.11 |
| <i>11 01 01 OBRA PUBLICA PRESUPUESTO ORIGINAL</i> | <i>11,024,543.00</i> | <i>4,218,175.10</i> | <i>15,242,718.10</i> | <i>15,239,478.99</i> | <i>12,367,427.74</i> | <i>3,239.11</i> |
| 12 DEUDA PUBLICA | 5,527,113.00 | 4,664,556.04 | 10,191,669.04 | 10,191,669.04 | 9,750,365.56 | 0.00 |
| 12 01 DEUDA PUBLICA | 5,527,113.00 | 4,664,556.04 | 10,191,669.04 | 10,191,669.04 | 9,750,365.56 | 0.00 |
| <i>12 01 01 DEUDA PUBLICA</i> | <i>5,527,113.00</i> | <i>4,664,556.04</i> | <i>10,191,669.04</i> | <i>10,191,669.04</i> | <i>9,750,365.56</i> | <i>0.00</i> |
| 13 TRANSFERENCIAS, SUBSIDIOS, AYUDAS Y PROVISIONES | 6,830,000.00 | -1,133,146.19 | 5,696,853.81 | 5,696,853.81 | 4,898,631.82 | 0.00 |
| 13 01 TRANSFERENCIAS, SUBSIDIOS, AYUDAS Y PROVISIONES | 6,830,000.00 | -1,133,146.19 | 5,696,853.81 | 5,696,853.81 | 4,898,631.82 | 0.00 |
| <i>13 01 03 AYUDAS</i> | <i>6,830,000.00</i> | <i>-1,133,146.19</i> | <i>5,696,853.81</i> | <i>5,696,853.81</i> | <i>4,898,631.82</i> | <i>0.00</i> |
| TOTAL DEL GASTO: | 115,729,804.00 | 14,278,548.73 | 130,008,352.73 | 129,979,464.02 | 122,515,263.82 | 28,888.71 |



MUNICIPIO DE IXTLAHUACAN, COL.
Sistema Integral de Contabilidad Gubernamental
ESTADO ANALITICO DEL EJERCICIO DEL PRESUPUESTO DE EGRESOS
 Clasificación Funcional (Finalidad y Función)
DEL 1 DE ENERO AL 31 DE DICIEMBRE DE 2020

Análisis por: Clasificación Funcional

| Clave Presupuestaria Descripción | Aprobado Ene-Dic | Ampliaciones / (Reducciones) Ene-Dic | Modificado Ene-Dic | Devengado Ene-Dic | Pagado Ene-Dic | Subejercicio Ene-Dic |
|---|----------------------|--------------------------------------|----------------------|----------------------|----------------------|----------------------|
| 01 GOBIERNO | 63,433,488.00 | 482,037.42 | 63,915,525.42 | 63,895,246.03 | 61,316,723.45 | 20,279.39 |
| 01 01 LEGISLACION | 4,767,432.00 | -746,436.70 | 4,020,995.30 | 4,020,995.30 | 4,020,995.30 | 0.00 |
| 01 02 JUSTICIA | 0.00 | 0.00 | 0.00 | 0.00 | 0.00 | 0.00 |
| 01 03 COORDINACION DE LA POLITICA DE GOBIERNO | 34,673,160.00 | 2,365,246.86 | 37,038,406.86 | 37,023,535.05 | 35,056,502.29 | 14,871.81 |
| 01 04 RELACIONES EXTERIORES | 0.00 | 0.00 | 0.00 | 0.00 | 0.00 | 0.00 |
| 01 05 ASUNTOS FINANCIEROS Y HACENDARIOS | 780,000.00 | -89,597.44 | 690,402.56 | 688,881.33 | 618,211.15 | 1,521.23 |
| 01 06 SEGURIDAD NACIONAL | 0.00 | 0.00 | 0.00 | 0.00 | 0.00 | 0.00 |
| 01 07 ASUNTOS DE ORDEN PUBLICO Y DE SEGURIDAD INTERIOR | 9,315,380.00 | 947,720.06 | 10,263,100.06 | 10,263,022.10 | 10,234,640.09 | 77.96 |
| 01 08 OTROS SERVICIOS GENERALES | 13,897,516.00 | -1,994,895.36 | 11,902,620.64 | 11,898,812.25 | 11,386,374.62 | 3,808.39 |
| 02 DESARROLLO SOCIAL | 46,165,203.00 | 9,207,453.27 | 55,372,656.27 | 55,364,942.34 | 51,170,168.20 | 7,713.93 |
| 02 01 PROTECCION AMBIENTAL | 0.00 | 0.00 | 0.00 | 0.00 | 0.00 | 0.00 |
| 02 02 VIVIENDA Y SERVICIOS A LA COMUNIDAD | 35,965,203.00 | 8,444,090.65 | 44,409,293.65 | 44,401,579.72 | 40,733,427.57 | 7,713.93 |
| 02 03 SALUD | 700,000.00 | 95,500.00 | 795,500.00 | 795,500.00 | 795,500.00 | 0.00 |
| 02 04 RECREACION, CULTURA Y OTRAS MANIFESTACIONES SOCIALES | 0.00 | 0.00 | 0.00 | 0.00 | 0.00 | 0.00 |
| 02 05 EDUCACION | 510,000.00 | 30,968.81 | 540,968.81 | 540,968.81 | 540,968.81 | 0.00 |
| 02 06 PROTECCION SOCIAL | 6,588,000.00 | 1,278,840.00 | 7,866,840.00 | 7,866,840.00 | 7,778,840.00 | 0.00 |
| 02 07 OTROS ASUNTOS SOCIALES | 2,402,000.00 | -641,946.19 | 1,760,053.81 | 1,760,053.81 | 1,321,431.82 | 0.00 |
| 03 DESARROLLO ECONOMICO | 604,000.00 | -75,498.00 | 528,502.00 | 527,606.61 | 278,006.61 | 895.39 |
| 03 01 ASUNTOS ECONOMICOS, COMERCIALES Y LABORALES EN GENERAL | 0.00 | 0.00 | 0.00 | 0.00 | 0.00 | 0.00 |
| 03 02 AGROPECUARIA, SILVICULTURA, PESCA Y CAZA | 500,000.00 | -800.00 | 499,200.00 | 499,200.00 | 249,600.00 | 0.00 |
| 03 03 COMBUSTIBLES Y ENERGIA | 0.00 | 0.00 | 0.00 | 0.00 | 0.00 | 0.00 |
| 03 04 MINERIA, MANUFACTURAS Y CONSTRUCCION | 0.00 | 0.00 | 0.00 | 0.00 | 0.00 | 0.00 |
| 03 05 TRANSPORTE | 0.00 | 0.00 | 0.00 | 0.00 | 0.00 | 0.00 |
| 03 06 COMUNICACIONES | 0.00 | 0.00 | 0.00 | 0.00 | 0.00 | 0.00 |
| 03 07 TURISMO | 0.00 | 0.00 | 0.00 | 0.00 | 0.00 | 0.00 |
| 03 08 CIENCIA, TECNOLOGIA E INNOVACION | 104,000.00 | -74,698.00 | 29,302.00 | 28,406.61 | 28,406.61 | 895.39 |
| 03 09 OTRAS INDUSTRIAS Y OTROS ASUNTOS ECONOMICOS | 0.00 | 0.00 | 0.00 | 0.00 | 0.00 | 0.00 |
| 04 OTRAS NO CLASIFICADAS EN FUNCIONES ANTERIORES | 5,527,113.00 | 4,664,556.04 | 10,191,669.04 | 10,191,669.04 | 9,750,365.56 | 0.00 |
| 04 01 TRANSACCIONES DE LA DEUDA PUBLICA / COSTO FINANCIERO DE LA DEUDA | 5,527,113.00 | 4,664,556.04 | 10,191,669.04 | 10,191,669.04 | 9,750,365.56 | 0.00 |
| 04 02 TRANSFERENCIAS, PARTICIPACIONES Y APORTACIONES ENTRE DIFERENTES NIVELES Y ORDENES DE GOBIERNO | 0.00 | 0.00 | 0.00 | 0.00 | 0.00 | 0.00 |
| 04 03 SANEAMIENTO DEL SISTEMA FINANCIERO | 0.00 | 0.00 | 0.00 | 0.00 | 0.00 | 0.00 |
| 04 04 ADEUDOS DE EJERCICIOS FISCALES ANTERIORES | 0.00 | 0.00 | 0.00 | 0.00 | 0.00 | 0.00 |

"BAJO PROTESTA DE DECIR VERDAD DECLARAMOS QUE LOS ESTADOS FINANCIEROS Y SUS NOTAS, SON RAZONABLEMENTE CORRECTOS Y SON RESPONSABILIDAD DEL EMISOR"



MUNICIPIO DE IXTLAHUACAN, COL.
Sistema Integral de Contabilidad Gubernamental
ESTADO ANALITICO DEL EJERCICIO DEL PRESUPUESTO DE EGRESOS
Clasificación Funcional (Finalidad y Función)
DEL 1 DE ENERO AL 31 DE DICIEMBRE DE 2020

Análisis por: Clasificación Funcional

| Clave Presupuestaria | Descripción | Aprobado Ene-Dic | Ampliaciones / (Reducciones) Ene-Dic | Modificado Ene-Dic | Devengado Ene-Dic | Pagado Ene-Dic | Subejercicio Ene-Dic |
|-------------------------|-------------|-----------------------|--|-----------------------|-----------------------|-----------------------|-------------------------|
| Fin-Fun | | | | | | | |
| TOTAL DEL GASTO: | | 115,729,804.00 | 14,278,548.73 | 130,008,352.73 | 129,979,464.02 | 122,515,263.82 | 28,888.71 |



MUNICIPIO DE IXTLAHUACAN, COL.
Sistema Integral de Contabilidad Gubernamental
ESTADO ANALITICO DEL EJERCICIO DEL PRESUPUESTO DE EGRESOS
Fuente de Financiamiento
DEL 1 DE ENERO AL 31 DE DICIEMBRE DE 2020

Análisis por: Fuente de Financiamiento

| Clave Presupuestaria Descripción | Aprobado Ene-Dic | Ampliaciones / (Reducciones) Ene-Dic | Modificado Ene-Dic | Devengado Ene-Dic | Pagado Ene-Dic | Subejercicio Ene-Dic |
|--|-----------------------|--------------------------------------|-----------------------|-----------------------|-----------------------|----------------------|
| FF-OF-RF | | | | | | |
| 01 NO ETIQUETADO | 96,921,014.00 | 13,103,079.73 | 110,024,093.73 | 109,995,205.03 | 103,305,323.45 | 28,888.70 |
| 01 01 RECURSOS FISCALES | 96,921,014.00 | 10,103,079.73 | 107,024,093.73 | 106,998,444.13 | 102,406,295.18 | 25,649.60 |
| 01 01 01 INGRESOS OBTENIDOS DEL EJERCICIO | 96,921,014.00 | 10,103,079.73 | 107,024,093.73 | 106,998,444.13 | 102,406,295.18 | 25,649.60 |
| 01 04 INGRESOS PROPIOS | 0.00 | 3,000,000.00 | 3,000,000.00 | 2,996,760.90 | 899,028.27 | 3,239.10 |
| 01 04 01 RECURSOS PROPIOS | 0.00 | 3,000,000.00 | 3,000,000.00 | 2,996,760.90 | 899,028.27 | 3,239.10 |
| 02 ETIQUETADO | 18,808,790.00 | 1,175,469.00 | 19,984,259.00 | 19,984,258.99 | 19,209,940.37 | 0.01 |
| 02 05 RECURSOS FEDERALES | 18,808,790.00 | 1,175,469.00 | 19,984,259.00 | 19,984,258.99 | 19,209,940.37 | 0.01 |
| 02 05 03 FONDO DE INFRAESTRUCTURA SOCIAL MUNICIPAL | 14,740,416.00 | 1,164,532.00 | 15,904,948.00 | 15,904,947.99 | 15,130,629.37 | 0.01 |
| 02 05 04 FONDO DE FORTALECIMIENTO SOCIAL MUNICIPAL | 4,068,374.00 | 10,937.00 | 4,079,311.00 | 4,079,311.00 | 4,079,311.00 | 0.00 |
| TOTAL DEL GASTO: | 115,729,804.00 | 14,278,548.73 | 130,008,352.73 | 129,979,464.02 | 122,515,263.82 | 28,888.71 |

"BAJO PROTESTA DE DECIR VERDAD DECLARAMOS QUE LOS ESTADOS FINANCIEROS Y SUS NOTAS, SON RAZONABLEMENTE CORRECTOS Y SON REponsabilidad DEL EMISOR"




MUNICIPIO DE IXTLAHUACAN, COL.
Sistema Integral de Contabilidad Gubernamental
ESTADO ANALITICO DEL EJERCICIO DEL PRESUPUESTO DE EGRESOS
Ubicación Geográfica

DEL 1 DE ENERO AL 31 DE DICIEMBRE DE 2020

Análisis por: Ubicación Geográfica

| Clave Presupuestaria Descripción | Aprobado Ene-Dic | Ampliaciones / (Reducciones) Ene-Dic | Modificado Ene-Dic | Devengado Ene-Dic | Pagado Ene-Dic | Subejercicio Ene-Dic |
|----------------------------------|-----------------------|--------------------------------------|-----------------------|-----------------------|-----------------------|----------------------|
| Ent-Mun-Loc-Col | | | | | | |
| 06 COLIMA | 115,729,804.00 | 14,278,548.73 | 130,008,352.73 | 129,979,464.02 | 122,515,263.82 | 28,888.71 |
| 06 006 IXTLAHUACAN | 115,729,804.00 | 3,719,103.40 | 119,448,907.40 | 119,423,257.80 | 114,831,108.85 | 25,649.60 |
| 06 006 1 IXTLAHUACAN | 0.00 | 3,977,550.63 | 3,977,550.63 | 3,977,550.62 | 3,203,232.00 | 0.01 |
| 06 006 14 LAS CONCHAS | 0.00 | 2,564,438.23 | 2,564,438.23 | 2,564,438.23 | 2,564,438.23 | 0.00 |
| 06 006 15 CHAMILA | 0.00 | 769,967.66 | 769,967.66 | 769,967.66 | 769,967.66 | 0.00 |
| 06 006 35 SAN GABRIEL | 0.00 | 247,488.81 | 247,488.81 | 247,488.81 | 247,488.81 | 0.00 |
| 06 006 59 LA TEPAMERA | 0.00 | 3,000,000.00 | 3,000,000.00 | 2,996,760.90 | 899,028.27 | 3,239.10 |
| TOTAL DEL GASTO: | 115,729,804.00 | 14,278,548.73 | 130,008,352.73 | 129,979,464.02 | 122,515,263.82 | 28,888.71 |

- **Información de Deuda**





MUNICIPIO DE IXTLAHUACAN, COL.
Sistema Integral de Contabilidad Gubernamental
ENDEUDAMIENTO NETO
DEL 1 DE ENERO AL 31 DE DICIEMBRE DE 2020

| Identificación de Crédito o Instrumento | Contratación/Colocación A | Amortización B | Endeudamiento Neto C = A - B |
|--|------------------------------|---------------------|---------------------------------|
| Créditos Bancarios | | | |
| TERRENO LLANOS DE SAN GABRIEL | 0.00 | 1,142,160.00 | -1,142,160.00 |
| CREDITO BANOBRAS INVERSION PUBLICA | 0.00 | 3,029,768.80 | -3,029,768.80 |
| CREDITO BANOBRAS DEL PROGRAMA FAIS 2016 (\$1,956,999.63) | 0.00 | 0.00 | 0.00 |
| CREDITO BANOBRAS REESTRUCTURACION 2008-2028 | 0.00 | 256,016.78 | -256,016.78 |
| CRETIDO BANOBRAS TRAMO II 2008-2028 | 0.00 | 138,289.57 | -138,289.57 |
| Total Créditos Bancarios | 0.00 | 4,566,235.15 | -4,566,235.15 |
| Otros Instrumentos de Deuda | | | |
| ADELANTO DE PARTICIPACIONES | 0.00 | 3,333,333.28 | -3,333,333.28 |
| Total Otros Instrumentos de Deuda | 0.00 | 3,333,333.28 | -3,333,333.28 |
| TOTAL | 0.00 | 7,899,568.43 | -7,899,568.43 |

"BAJO PROTESTA DE DECIR VERDAD DECLARAMOS QUE LOS ESTADOS FINANCIEROS Y SUS NOTAS, SON RAZONABLEMENTE CORRECTOS Y SON RESPONSABILIDAD DEL EMISOR"


Fecha: 09/01/2021 11:17:30 a. m.



MUNICIPIO DE IXTLAHUACAN, COL.
Sistema Integral de Contabilidad Gubernamental
INTERESES DE LA DEUDA
DEL 1 DE ENERO AL 31 DE DICIEMBRE DE 2020

| Identificación de Crédito o Instrumento | Devengado | Pagado |
|--|-------------------|-------------------|
| Créditos Bancarios | | |
| TERRENO LLANOS DE SAN GABRIEL | 0.00 | 0.00 |
| CREDITO BANOBRAS INVERSION PUBLICA | 413,682.50 | 413,682.50 |
| CREDITO BANOBRAS DEL PROGRAMA FAIS 2016 (\$1,956,999.63) | 0.00 | 0.00 |
| CREDITO BANOBRAS REESTRUCTURACION 2008-2028 | 211,373.90 | 211,373.90 |
| CRETIDO BANOBRAS TRAMO II 2008-2028 | 108,821.96 | 108,821.96 |
| Total de Intereses de Créditos Bancarios | 733,878.36 | 733,878.36 |
| Otros Instrumentos de Deuda | | |
| ADELANTO DE PARTICIPACIONES | 0.00 | 0.00 |
| Total de Intereses de Otros Instrumentos de Deuda | 0.00 | 0.00 |
| TOTAL | 733,878.36 | 733,878.36 |

- **Información Programática**





MUNICIPIO DE IXTLAHUACAN, COL.
Sistema Integral de Contabilidad Gubernamental

GASTO POR CATEGORIA PROGRAMATICA

Modalidad de Programa

DEL 1 DE ENERO AL 31 DE DICIEMBRE DE 2020

Análisis por: Modalidad de Programa

| Clave Presupuestaria Descripción GGasto-TProg-Mod | Aprobado Ene-Dic | Ampliaciones / (Reducciones) Ene-Dic | Modificado Ene-Dic | Devengado Ene-Dic | Pagado Ene-Dic | Subejercicio Ene-Dic |
|--|-----------------------|--|-----------------------|-----------------------|-----------------------|-------------------------|
| 1 PROGRAMAS | 115,729,804.00 | 14,278,548.73 | 130,008,352.73 | 129,979,464.02 | 122,515,263.82 | 28,888.71 |
| 1 1 SUBSIDIOS: SECTOR SOCIAL Y PRIVADO O ENTIDADES FEDERATIVAS Y MUNICIPIOS | 0.00 | 0.00 | 0.00 | 0.00 | 0.00 | 0.00 |
| 1 1 S SUJETOS A REGLAS DE OPERACIÓN | 0.00 | 0.00 | 0.00 | 0.00 | 0.00 | 0.00 |
| 1 1 U OTROS SUBSIDIOS | 0.00 | 0.00 | 0.00 | 0.00 | 0.00 | 0.00 |
| 1 2 DESEMPEÑO DE LAS FUNCIONES | 115,729,804.00 | 14,278,548.73 | 130,008,352.73 | 129,979,464.02 | 122,515,263.82 | 28,888.71 |
| 1 2 E PRESTACION DE SERVICIOS PUBLICOS | 115,325,092.00 | 14,239,484.58 | 129,564,576.58 | 129,535,687.87 | 122,071,487.67 | 28,888.71 |
| 1 2 B PROVISION DE BIENES PUBLICOS | 0.00 | 0.00 | 0.00 | 0.00 | 0.00 | 0.00 |
| 1 2 P PLANEACIÓN, SEGUIMIENTO Y EVALUACIÓN DE POLÍTICAS PÚBLICAS | 0.00 | 0.00 | 0.00 | 0.00 | 0.00 | 0.00 |
| 1 2 F PROMOCIÓN Y FOMENTO | 404,712.00 | 39,064.15 | 443,776.15 | 443,776.15 | 443,776.15 | 0.00 |
| 1 2 G REGULACIÓN Y SUPERVISIÓN | 0.00 | 0.00 | 0.00 | 0.00 | 0.00 | 0.00 |
| 1 2 A FUNCIONES DE LAS FUERZAS ARMADAS (ÚNICAMENTE GOBIERNO FEDERAL) | 0.00 | 0.00 | 0.00 | 0.00 | 0.00 | 0.00 |
| 1 2 R ESPECÍFICOS | 0.00 | 0.00 | 0.00 | 0.00 | 0.00 | 0.00 |
| 1 2 K PROYECTOS DE INVERSIÓN | 0.00 | 0.00 | 0.00 | 0.00 | 0.00 | 0.00 |
| 1 3 ADMINISTRATIVOS Y DE APOYO | 0.00 | 0.00 | 0.00 | 0.00 | 0.00 | 0.00 |
| 1 3 M APOYO AL PROCESO PRESUPUESTARIO Y PARA MEJORAR LA EFICIENCIA INSTITUCIONAL | 0.00 | 0.00 | 0.00 | 0.00 | 0.00 | 0.00 |
| 1 3 O APOYO A LA FUNCIÓN PÚBLICA Y AL MEJORAMIENTO DE LA GESTIÓN | 0.00 | 0.00 | 0.00 | 0.00 | 0.00 | 0.00 |
| 1 3 W OPERACIONES AJENAS | 0.00 | 0.00 | 0.00 | 0.00 | 0.00 | 0.00 |
| 1 4 COMPROMISOS | 0.00 | 0.00 | 0.00 | 0.00 | 0.00 | 0.00 |
| 1 4 L OBLIGACIONES DE CUMPLIMIENTO DE RESOLUCIÓN JURISDICCIONAL | 0.00 | 0.00 | 0.00 | 0.00 | 0.00 | 0.00 |
| 1 4 N DESASTRES NATURALES | 0.00 | 0.00 | 0.00 | 0.00 | 0.00 | 0.00 |
| 1 5 OBLIGACIONES | 0.00 | 0.00 | 0.00 | 0.00 | 0.00 | 0.00 |
| 1 5 J PENSIONES Y JUBILACIONES | 0.00 | 0.00 | 0.00 | 0.00 | 0.00 | 0.00 |
| 1 5 T APORTACIONES A LA SEGURIDAD SOCIAL | 0.00 | 0.00 | 0.00 | 0.00 | 0.00 | 0.00 |
| 1 5 Y APORTACIONES A FONDOS DE ESTABILIZACIÓN | 0.00 | 0.00 | 0.00 | 0.00 | 0.00 | 0.00 |
| 1 5 Z APORTACIONES A FONDOS DE INVERSIÓN Y REESTRUCTURA DE PENSIONES | 0.00 | 0.00 | 0.00 | 0.00 | 0.00 | 0.00 |
| 1 6 PROGRAMAS DE GASTO FEDERALIZADO (GOBIERNO FEDERAL) | 0.00 | 0.00 | 0.00 | 0.00 | 0.00 | 0.00 |
| 1 6 I GASTO FEDERALIZADO | 0.00 | 0.00 | 0.00 | 0.00 | 0.00 | 0.00 |
| 2 GASTO NO PROGRAMABLE | 0.00 | 0.00 | 0.00 | 0.00 | 0.00 | 0.00 |
| 2 1 GASTO NO PROGRAMABLE | 0.00 | 0.00 | 0.00 | 0.00 | 0.00 | 0.00 |
| 2 1 C PARTICIPACIONES A ENTIDADES FEDERATIVAS Y MUNICIPIOS | 0.00 | 0.00 | 0.00 | 0.00 | 0.00 | 0.00 |
| 2 1 D COSTO FINANCIERO, DEUDA O APOYOS A DEUDORES Y AHORRADORES DE LA BANCA | 0.00 | 0.00 | 0.00 | 0.00 | 0.00 | 0.00 |

"BAJO PROTESTA DE DECIR VERDAD DECLARAMOS QUE LOS ESTADOS FINANCIEROS Y SUS NOTAS, SON RAZONABLEMENTE CORRECTOS Y SON REONSABILIDAD DEL EMISOR"



MUNICIPIO DE IXTLAHUACAN, COL.
Sistema Integral de Contabilidad Gubernamental

GASTO POR CATEGORIA PROGRAMATICA

Modalidad de Programa

DEL 1 DE ENERO AL 31 DE DICIEMBRE DE 2020

Análisis por: Modalidad de Programa

| Clave Presupuestaria | Descripción | Aprobado Ene-Dic | Ampliaciones / (Reducciones) Ene-Dic | Modificado Ene-Dic | Devengado Ene-Dic | Pagado Ene-Dic | Subejercicio Ene-Dic |
|-------------------------|---|-----------------------|--|-----------------------|-----------------------|-----------------------|-------------------------|
| GGasto-TProg-Mod | | | | | | | |
| 2 1 H | ADEUDOS DE EJERCICIOS FISCALES ANTERIORES | 0.00 | 0.00 | 0.00 | 0.00 | 0.00 | 0.00 |
| TOTAL DEL GASTO: | | 115,729,804.00 | 14,278,548.73 | 130,008,352.73 | 129,979,464.02 | 122,515,263.82 | 28,888.71 |

- **Indicadores de Postura Fiscal**





MUNICIPIO DE IXTLAHUACÁN, COL.
Sistema Integral de Contabilidad Gubernamental
INDICADORES DE POSTURA FISCAL
DEL 1 DE ENERO AL 31 DE DICIEMBRE DE 2020

| Concepto | Estimado | Devengado | Pagado ³ |
|---|----------------|----------------------|---------------------|
| I. Ingresos Presupuestarios(I=1+2) | | | |
| 1. Ingresos del Gobierno de la Entidad Federativa ¹ | | | |
| 2. Ingresos del Sector Paraestatal ¹ | 115,729,804.00 | 126,931,203.89 | 126,931,203.89 |
| II. Egresos Presupuestarios(II=3+4) | | | |
| 3. Egresos del Gobierno de la Entidad Federativa ² | | | |
| 4. Egresos del Sector Paraestatal ² | 115,729,804.00 | 129,979,464.02 | 122,515,263.82 |
| III. Balance Presupuestario(Superávit o Déficit)(III = I - II) | 0.00 | -3,048,260.13 | 4,415,940.07 |

| Concepto | Estimado | Devengado | Pagado ³ |
|---|--------------------|----------------------|---------------------|
| III. Balance Presupuestario(Superávit o Déficit) | 0.00 | -3,048,260.13 | 4,415,940.07 |
| IV. Intereses, Comisiones y Gastos de la Deuda | 842,890.00 | 733,878.36 | 733,878.36 |
| V. Balance Primario(Superávit o Déficit)(V = III - IV) | -842,890.00 | -3,782,138.49 | 3,682,061.71 |

| Concepto | Estimado | Devengado | Pagado ³ |
|---|----------------------|----------------------|----------------------|
| A. Financiamiento | 1,000,000.00 | 6,000,000.00 | 6,000,000.00 |
| B. Amortización de la Deuda | 4,563,569.00 | 7,899,568.43 | 7,899,568.43 |
| C. Endeudamiento o desendeudamiento(C = A - B) | -3,563,569.00 | -1,899,568.43 | -1,899,568.43 |

1. Los Ingresos que se presentan son los ingresos presupuestario totales sin incluir los ingresos por financiamientos. Los Ingresos del Gobierno de la Entidad Federativa corresponden a los del Poder Ejecutivo, Legislativo Judicial y Autónomos.
2. Los egresos que se presentan son los egresos presupuestarios totales sin incluir los egresos por amortización. Los egresos del Gobierno de la Entidad Federativa corresponden a los del Poder Ejecutivo, Legislativo, Judicial y Órganos Autónomos.
3. Para Ingresos se reportan los ingresos recaudados; para egresos se reportan los egresos pagados.

"BAJO PROTESTA DE DECIR VERDAD DECLARAMOS QUE LOS ESTADOS FINANCIEROS Y SUS NOTAS, SON RAZONABLEMENTE CORRECTOS Y SON REponsabilidad DEL EMISOR"

I) NOTAS AL ESTADO DE SITUACION FINANCIERA

ACTIVO

EFFECTIVO Y EQUIVALENTE

Inversiones a corto plazo de gran liquidez, que son fácilmente convertibles en importes determinados de efectivo, estando a un riesgo significativo de cambios de valor.

| CUENTA | 2020 | 2019 |
|--|---------------------|---------------------|
| A. EFFECTIVO Y EQUIVALENTE | 2,350,976.10 | 2,458,977.21 |
| A.1 BANCOS / TESORERIA | 2,358,115.55 | 2,466,116.66 |
| A.6 DEPOSITOS DE FONDOS DE TERCEROS EN GARANTIA Y/O ADMINISTRACIÓN | -7,139.45 | -7,139.45 |

DERECHOS A RECIBIR EN EFFECTIVO Y EQUIVALENTES

Representan los derechos de cobro originados en el desarrollo de las actividades del ente público, de los cuales se espera recibir una contraprestación representada en recursos, bienes o servicios; en un plazo menor o igual a doce meses.

| CUENTA | 2020 | 2019 |
|---|-------------------|-------------------|
| B. DERECHOS A RECIBIR EN EFFECTIVO Y EQUIVALENTES | 475,409.25 | 513,715.03 |
| B.2 CUENTAS POR COBRAR A CORTO PLAZO | 161,310.67 | 161,310.67 |
| B.3 DEUDORES DIVERSOS POR COBRAR A CORTO PLAZO | 1,004,700.96 | 1,010,546.88 |
| B.7 OTROS DERECHOS A RECIBIR EFFECTIVO O EQUIVALENTES A CORTO PLAZO | -690,602.38 | -658,142.52 |

El saldo negativo de los ejercicios 2020 y 2019 de la cuenta "otros derechos a recibir efectivo o equivalentes a corto plazo" se refiere a abonos que se han estado registrando en referencia al Pago de Nómina en Efectivo, lo cual se va a trabajar para realizar los ajustes que revierta el saldo negativo que se tiene en la cuenta de Activo.

BIENES DISPONIBLES PARA SU TRANSFORMACION O CONSUMO (INVENTARIOS)

Esta no aplica de acuerdo a las actividades que realiza el H. Ayuntamiento de Ixtlahuacán.

INVERSIONES FINANCIERAS

No se realizan inversiones financieras que consideran los fideicomisos

BIENES, MUEBLES E INTANGIBLES

Representan los bienes muebles e intangibles requeridos en el desempeño de las actividades del Ente Público.

| CUENTA | 2020 | 2019 |
|---|----------------|----------------|
| BIENES INMUEBLES, INFRAESTRUCTURA Y CONSTRUCCIONES EN PROCESO | 149,421,547.49 | 133,682,068.50 |
| BIENES MUEBLES | 13,684,257.33 | 13,218,689.93 |

| | | |
|---------------------|--------------|--------------|
| ACTIVOS INTANGIBLES | 3,650.00 | 3,650.00 |
| ACTIVOS DIFERIDOS | 1,318,909.00 | 1,318,909.00 |

ESTIMACIONES Y DETERIOROS

No se realizaron estimaciones y deterioros.

OTROS ACTIVOS

No se registraron registros.

PASIVO

CUENTAS POR PAGAR A CORTO PLAZO

Representan el monto de los compromisos adquiridos del ente público por la adquisición de bienes y prestaciones de servicios, así como también las obligaciones por retenciones a trabajadores.

| CUENTA | 2020 | 2019 |
|--|----------------|----------------|
| SERVICIOS PERSONALES POR PAGAR A CORTO PLAZO | -4,812,038.65 | -5,987,459.68 |
| PROVEEDORES POR PAGAR A CORTO PLAZO | 2,377,832.04 | 2,393,253.79 |
| CONTRATISTAS POR OBRAS PÚBLICAS POR PAGAR A CORTO PLAZO | 3,154,412.30 | 6,322,063.31 |
| TRANSFERENCIAS OTORGADAS POR PAGAR A CORTO PLAZO | 1,219,354.47 | 299,806.50 |
| INTERESES, COMISIONES Y OTROS GASTOS DE LA DEUDA PÚBLICA POR PAGAR A CORTO PLAZO | -368.63 | -368.63 |
| RETENCIONES Y CONTRIBUCIONES POR PAGAR A CORTO PLAZO | 4,959,102.52 | 2,527,055.28 |
| OTRAS CUENTAS POR PAGAR A CORTO PLAZO | -13,462,672.09 | -13,462,672.09 |

De los saldos negativos observados en la cuentas de "Servicios Personales por Pagar a Corto Plazo" y "Otras Cuentas por Pagar a Corto Plazo" corresponden a saldos negativos que se están arrastrando de Ejercicios anteriores por lo que se someterá a un análisis de los saldos para realizar los ajustes correspondientes, esto debido a que se encuentra un saldo negativo hasta por 13,462,672.09 a nombre del H. Ayto. Const. del Municipio de Ixtlahuacán.

II) NOTAS AL ESTADO DE ACTIVIDADES

INGRESOS DE GESTIÓN

Representa el importe de los ingresos correspondientes a las contribuciones, productos, aprovechamientos, así como la venta de bienes y servicios.

| | | |
|-----------------------------|---------------------|---------------------|
| INGRESOS DE GESTIÓN | 4,372,380.62 | 3,597,021.33 |
| IMPUESTOS | 1,945,603.68 | 1,793,675.90 |
| IMPUESTO SOBRE LOS INGRESOS | 2,326.64 | 15,920.98 |

| | | |
|---|---------------------|---------------------|
| IMPUESTOS SOBRE EL PATRIMONIO | 1,542,176.91 | 1,654,709.22 |
| IMPUESTO SOBRE LA PRODUCCIÓN, EL CONSUMO Y LAS TRANSACCIONES | 244,163.08 | 76,451.95 |
| ACCESORIOS | 156,937.05 | 46,593.75 |
| DERECHOS | 1,403,737.00 | 1,200,171.38 |
| DERECHOS POR EL USO, GOCE, APROVECHAMIENTO O EXPLOTACIÓN DE BIENES DE DOMINIO PÚBLICO | 41,438.80 | 86,441.43 |
| DERECHOS POR PRESTACIÓN DE SERVICIOS | 924,802.26 | 677,260.74 |
| ACCESORIOS | 2,105.27 | 3,281.84 |
| OTROS DERECHOS | 435,390.67 | 433,187.37 |
| PRODUCTOS DE TIPO CORRIENTE | 579,064.39 | 178,738.49 |
| PRODUCTOS DERIVADOS DEL USO Y APROVECHAMIENTO DE BIENES NO SUJETOS A RÉGIMEN DE DOMINIO PÚBLICO | 579,064.39 | 178,738.49 |
| APROVECHAMIENTOS DE TIPO CORRIENTE | 443,975.55 | 424,435.56 |
| MULTAS | 31,927.95 | 15,989.46 |
| REINTEGROS | 0 | 348,884.30 |
| APROVECHAMIENTOS PROVENIENTES DE OBRAS PÚBLICAS | 32,636.03 | 0 |
| OTROS APROVECHAMIENTOS | 379,411.57 | 59,561.80 |

GASTOS Y OTRAS PÉRDIDAS

Importe que comprende el gasto por Servicios Personales, Materiales y Suministros, Servicios Generales, necesarios para el funcionamiento del Ente Público.

| | | |
|---|----------------------|----------------------|
| GASTOS DE FUNCIONAMIENTO | 77,732,288.45 | 76,275,751.62 |
| SERVICIOS PERSONALES | 58,559,061.93 | 53,511,078.68 |
| REMUNERACIONES AL PERSONAL DE CARÁCTER PERMANENTE | 28,688,554.08 | 26,444,410.11 |
| REMUNERACIONES AL PERSONAL DE CARÁCTER TRANSITORIO | 1,273,237.61 | 1,752,859.72 |
| REMUNERACIONES ADICIONALES Y ESPECIALES | 14,140,675.35 | 11,456,949.78 |
| SEGURIDAD SOCIAL | 2,321,935.48 | 2,975,930.74 |
| OTRAS PRESTACIONES SOCIALES Y ECONOMICAS | 11,643,409.41 | 10,430,928.33 |
| PAGO DE ESTIMULOS A SERVIDORES PUBLICOS | 491,250.00 | 450,000.00 |
| MATERIALES Y SUMINISTROS | 6,816,066.44 | 7,203,419.66 |
| MATERIALES DE ADMINISTRACION, EMISION DE DOCUMENTOS Y ARTICULOS OFICIALES | 617,370.80 | 579,895.51 |
| MATERIAS PRIMAS Y MATERIALES DE PRODUCCION Y COMERCIALIZACION | 1,180.00 | 4,025.00 |
| MATERIALES Y ARTICULOS DE CONSTRUCCION Y DE REPARACION | 889,611.91 | 387,111.27 |
| PRODUCTOS QUIMICOS, FARMACEUTICOS Y DE LABORATORIO | 28,262.71 | 16,972.00 |
| COMBUSTIBLES, LUBRICANTES Y ADITIVOS | 4,600,570.65 | 5,245,311.19 |
| VESTUARIO, BLANCOS, PRENDAS DE PROTECCION Y ARTICULOS DEPORTIVOS | 121,870.26 | 264,691.38 |
| MATERIALES Y SUMINISTROS PARA SEGURIDAD | 9,410.17 | 15,813.86 |

| | | |
|--|----------------------|----------------------|
| HERRAMIENTAS, REFACCIONES Y ACCESORIOS MENORES | 547,789.94 | 689,599.45 |
| SERVICIOS GENERALES | 12,357,160.08 | 15,561,253.28 |
| SERVICIOS BÁSICOS | 2,796,167.30 | 2,701,425.29 |
| SERVICIOS DE ARRENDAMIENTO | 1,425,295.58 | 1,626,243.63 |
| SERVICIOS PROFESIONALES, CIENTÍFICOS Y TÉCNICOS Y OTROS SERVICIOS | 460,859.45 | 3,952,313.89 |
| SERVICIOS FINANCIEROS, BANCARIOS Y COMERCIALES | 151,150.38 | 194,222.87 |
| SERVICIOS DE INSTALACION, REPARACION, MANTENIMIENTO Y CONSERVACION | 712,084.90 | 2,389,361.97 |
| SERVICIOS DE COMUNICACION SOCIAL Y PUBLICIDAD | 414,599.65 | 179,778.39 |
| SERVICIOS DE TRASLADO Y VIATICOS | 16,592.99 | 78,835.05 |
| SERVICIOS OFICIALES | 1,379,527.84 | 2,092,338.28 |
| OTROS SERVICIOS GENERALES | 5,000,881.99 | 2,346,733.91 |

III) ESTADO DE VARIACION EN LA HACIENDA PUBLICA

La finalidad de este estado financiero es mostrar los cambios o variaciones que sufrieron los distintos elementos que componen la Hacienda Pública del ente, entre el inicio y el final del periodo.

IV) ESTADO DE FLUJOS DE EFECTIVO

Proporciona una base para evaluar la capacidad del ente para generar efectivo y equivalente de efectivo, así como su capacidad para utilizar los flujos derivados de ellos.

| CUENTA | 2020 | 2019 |
|--|---------------------|---------------------|
| C. EFECTIVO Y EQUIVALENTE | 2,350,976.10 | 2,458,977.21 |
| C.1 BANCOS / TESORERIA | 2,358,115.55 | 2,466,116.66 |
| C.6 DEPOSITOS DE FONDOS DE TERCEROS EN GARANTIA Y/O ADMINISTRACIÓN | -7,139.45 | -7,139.45 |

V) CONCILIACION ENTRE LOS INGRESOS PRESUPUESTARIOS Y CONTABLES, ASI COMO ENTRE LOS EGRESOS PRESUPUESTARIOS Y LOS GASTOS CONTABLES.

Estas notas son elaboradas con fines de recordatorios, no representan hechos económicos-financieros que afecten o modifiquen el balance del Municipio.

| CONCILIACION ENTRE LOS INGRESOS PRESUPUESTARIOS Y LOS INGRESOS CONTABLES DEL 1 DE ENERO AL 31 DE DICIEMBRE DE 2020 | | | |
|---|--|---------|-----------------------|
| Clave | Descripción | Importe | Total |
| 1 | INGRESOS PRESUPUESTARIOS | | 126,931,203.89 |
| 2 | MAS INGRESOS CONTABLES NO PRESUPUESTARIOS | | 0.00 |
| | <i>Incremento por variación de inventarios</i> | 0.00 | |

| | | | |
|----------|---|--------------|-----------------------|
| | <i>Disminución del exceso de estimaciones por pérdida o deterioro u obsolescencia</i> | 0.00 | |
| | <i>Disminución del exceso de provisiones</i> | 0.00 | |
| | <i>Otros ingresos y beneficios varios</i> | 0.00 | |
| | <i>Otros ingresos contables no presupuestarios</i> | 0.00 | |
| 3 | MENOS INGRESOS PRESUPUESTARIOS NO CONTABLES | | 6,000,000.00 |
| | <i>Productos de capital</i> | 0.00 | |
| | <i>Aprovechamientos capital</i> | 0.00 | |
| | <i>Ingresos derivados de financiamientos</i> | 6,000,000.00 | |
| | <i>Otros Ingresos presupuestarios no contables</i> | 0.00 | |
| 4 | INGRESOS CONTABLES (4 = 1 + 2 - 3) | | 120,931,203.89 |

| CONCILIACION ENTRE LOS EGRESOS PRESUPUESTARIOS Y LOS GASTOS CONTABLES | | | |
|--|--|----------------|-----------------------|
| DEL 1 DE ENERO AL 31 DE DICIEMBRE DE 2020 | | | |
| Clave | Descripción | Importe | Total |
| 1 | TOTAL DE EGRESOS (PRESUPUESTARIOS) | | 129,979,464.02 |
| 2 | MENOS EGRESOS PRESUPUESTARIOS NO CONTABLES | | 25,662,837.07 |
| | <i>Mobiliario y equipo de administración</i> | 145,474.41 | |
| | <i>Mobiliario y equipo educacional y recreativo</i> | 4,079.00 | |
| | <i>Equipo e instrumental médico y de laboratorio</i> | 0.00 | |
| | <i>Vehículos y equipo de transporte</i> | 228,000.00 | |
| | <i>Equipo de defensa y seguridad</i> | 0.00 | |
| | <i>Maquinaria, otros equipos y herramientas</i> | 88,013.99 | |
| | <i>Activos biológicos</i> | 0.00 | |
| | <i>Bienes inmuebles</i> | 500,000.00 | |
| | <i>Activos intangibles</i> | 0.00 | |
| | <i>Obra pública en bienes propios</i> | 4,039,758.70 | |

| | | | |
|----------|--|---------------|-----------------------|
| | <i>Acciones y participaciones de capital</i> | 0.00 | |
| | <i>Compra de títulos y valores</i> | 0.00 | |
| | <i>Inversiones en fideicomisos, mandatos y otros análogos</i> | 0.00 | |
| | <i>Provisiones para contingencias y otras erogaciones especiales</i> | 0.00 | |
| | <i>Amortización de la deuda pública</i> | 7,899,568.43 | |
| | <i>Adeudos de ejercicios fiscales anteriores (ADEFAS)</i> | 1,558,222.25 | |
| | <i>Otros Egresos Presupuestales No Contables</i> | 11,199,720.29 | |
| 3 | MAS GASTOS CONTABLES NO PRESUPUESTALES | | 0.00 |
| | <i>Estimaciones, depreciaciones, deterioros, obsolescencia y amortizaciones</i> | 0.00 | |
| | <i>Provisiones</i> | 0.00 | |
| | <i>Disminución de inventarios</i> | 0.00 | |
| | <i>Aumento por insuficiencia de estimaciones por pérdida o deterioro u obsolescencia</i> | 0.00 | |
| | <i>Aumento por insuficiencia de provisiones</i> | 0.00 | |
| | <i>Otros Gastos</i> | 0.00 | |
| | <i>Otros Gastos Contables No Presupuestales</i> | 0.00 | |
| 4 | TOTAL DE GASTO CONTABLE (4 = 1 - 2 + 3) | | 104,316,626.95 |

AVALES Y GARANTIAS

No aplica

CUENTAS DE INGRESOS (PRESUPUESTARIAS)

| CTA. CONT. | CUENTAS DE ORDEN PRESUPUESTARIAS | Saldo | Actual |
|---------------|-------------------------------------|-----------------------|-----------------------|
| | | Debe | Haber |
| 8.1 | LEY DE INGRESOS | 129,673,086.15 | 129,673,086.15 |
| 8.1.1 | LEY DE INGRESOS ESTIMADA | 115,729,804.00 | 0.00 |
| 8.1.2 | LEY DE INGRESOS POR EJECUTAR | 0.00 | 2,741,882.26 |

| | | | |
|-------|--|---------------|----------------|
| 8.1.3 | MODIFICACIONES A LA LEY DE INGRESOS ESTIMADA | 13,943,282.15 | 0.00 |
| 8.1.4 | LEY DE INGRESOS DEVENGADA | 0.00 | 0.00 |
| 8.1.5 | LEY DE INGRESOS RECAUDADA | 0.00 | 126,931,203.89 |

CUENTAS DE EGRESOS (PRESUPUESTARIAS)

| CTA. CONT. | CUENTAS DE ORDEN PRESUPUESTARIAS | Saldo Actual | |
|---------------|---|-----------------------|-----------------------|
| | | Debe | Haber |
| 8.2 | PRESUPUESTO DE EGRESOS | 129,979,464.04 | 129,979,464.04 |
| 8.2.1 | PRESUPUESTO DE EGRESOS APROBADO | 0.00 | 115,729,804.00 |
| 8.2.2 | PRESUPUESTO DE EGRESOS POR EJERCER | 0.00 | 306,377.89 |
| 8.2.3 | MODIFICACIONES AL PRESUPUESTO DE EGRESOS APROBADO | 0.00 | 13,943,282.15 |
| 8.2.4 | PRESUPUESTO DE EGRESOS COMPROMETIDO | 0.02 | 0.00 |
| 8.2.5 | PRESUPUESTO DE EGRESOS DEVENGADO | 6,698,371.42 | 0.00 |
| 8.2.6 | PRESUPUESTO DE EGRESOS EJERCIDO | 765,828.78 | 0.00 |
| 8.2.7 | PRESUPUESTO DE EGRESOS PAGADO | 122,515,263.82 | 0.00 |


C. CARLOS ALBERTO CARRASCO CHAVEZ
 H. AYUNTAMIENTO CONSTITUCIONAL
 PRESIDENCIA MUNICIPAL
 IXTLAHUACAN, COL.

M.A.D. JOSE IGNACIO SEVILLA CARRILLO
TESORERO MUNICIPAL

L.A. JULIO CESAR SALDIVAR MAGALLON
OFICIAL MAYOR



Los bienes inmuebles son conocidos como bien raíz, es decir, son todas aquellas posesiones que están ancladas al suelo y que forman parte natural del terreno, así como aquellas mejoras hechas por el hombre que están adicionadas al terreno. A su vez tienen usos diferentes, por lo que deben estar inscritos en el Registro Público de la Propiedad de Inmuebles.

Dependiendo de la región en la que se encuentre estos pueden clasificarse de distinta manera:

- **Naturaleza:** Están destinados a permanecer fijos en un lugar
- **Destino:** Son inmuebles en virtud de que la intención de su propietario es destinarlos a que sirvan a un inmueble como complemento o como adorno con la finalidad de que revele el propósito de unirlos de un modo permanente
- **Objeto:** Se aplican sobre los derechos reales del inmueble

Un Bien mueble entra en esta clasificación todos aquellos bienes que pueden trasladarse fácilmente de un lugar a otro, es decir, que no están anexados permanentemente a la tierra. Estos pueden moverse por sí mismos, por efecto de una fuerza exterior, o por determinación de ley, obligaciones, derechos o acciones en virtud de una acción personal.

Entre los ejemplos más sencillos de éste tipo de bienes encontramos:

- Mobiliario
- Electrodomésticos
- Vehículos
- Obras de arte
- Joyas

Actualmente el código civil federal decreta bajo los artículos 750 y 751 la definición, conceptos y clasificación de bienes muebles e inmuebles, para que exista una clara distinción entre ambos y se les dé el manejo legal adecuado.

La información de los bienes muebles e inmuebles del Municipio la encontrarán en la siguiente dirección electrónica:

<http://www.ixtlahuacan.col.gob.mx/bienesmuebleseinmuebles-20182021.html>

INTRODUCCIÓN:

Los Estados Financieros de los entes públicos, proveen de información financiera a los principales usuarios de la misma, al Congreso y a los Ciudadanos.

El objetivo del presente documento es la revelación del contexto y de los aspectos económicos-financieros más relevantes que influyeron en las decisiones del periodo, y que deberán ser considerados en la elaboración de los estados financieros para la mayor comprensión de los mismos y sus particularidades.

De esta manera, se informa y explica la respuesta del gobierno a las condiciones relacionadas con la información financiera de cada periodo de gestión; además, de exponer aquellas políticas que podrían afectar la toma de decisiones en periodos posteriores.

AUTORIZACION E HISTORIA

El municipio de Ixtlahuacan cuenta con una superficie de 376.078 km cuadrados, así también su número de habitantes es de 5,527, está conformado por una cabecera municipal y 13 comunidades que a continuación se mencionan:

Las conchas, Agua de la Virgen, Zinacamitlan, 26 de Julio, La Tepamera, La presa, La tunita, Las trancas, Tamala, Camila, San Gabriel, El Galaje y EL Plan del Zapote

El clima es cálido sub-húmedo con lluvias en verano de menor humedad en el 96.25% de la superficie municipal, así como semi-seco muy cálido y cálido en 3.75%. La temperatura promedio es de 26 °C y la precipitación pluvial promedio anual es de 901.8 milímetros

- **Principales ecosistemas:** el municipio de Ixtlahuacán cuenta con un 3.31% de bosque, en el cual se encuentran especies como roble y parota, de los cuales se extrae madera. La que hay en este territorio representa el 86.20% del territorio municipal. En ésta predomina el tepemezquite, la parota y el mojo; árbol que también es maderable.
 - **Recursos naturales:** este municipio cuenta además con recursos minerales evidentes en varias minas de fierro, zinc, plomo, cobre, plata y dolomita, que no han sido explotadas aún.
- Su Clima es cálido sub-húmedo con lluvias en verano, el menos húmedo (95.89%), semiseco muy cálido y cálido (4.11%) su rango de temperatura es de 22-28 °C

ACTIVIDADES ECONOMICAS Y EMPLEO

El sector ganadero y agrícola es el predominante en las actividades económicas del municipio de Ixtlahuacan.

EJE DE GOBIERNO FINANCIERO

Siendo Ixtlahuacán un Municipio en donde la economía principal gira en torno a la agricultura y ganadería, es necesario implementar estrategias para el desarrollo y prosperidad de ambos sectores, así como de crear opciones laborales, donde sea aprovechado el potencial de las personas y se les reconozca sus capacidades laborales, contribuyendo a la prosperidad del Municipio.

BASE DE PREPARACION DE LOS ESTADOS FINANCIEROS

El 31 de diciembre de 2008 fue publicada en el Diario Oficial de la Federación la Ley General de Contabilidad Gubernamental (Ley de Contabilidad), que tiene como objeto establecer los criterios generales que regirán la Contabilidad Gubernamental y la emisión de información financiera de los entes públicos.

La ley de Contabilidad es de observancia obligatoria para los poderes Ejecutivo, Legislativo y Judicial de la Federación, entidades federativas; los ayuntamientos de los municipios; los órganos políticos- administrativos de las demarcaciones territoriales del Distrito Federal; las entidades de la administración pública paraestatal, ya sean federales, estatales o municipales y los órganos autónomos Federales y Estatales.

Los entes públicos deberán generar y presentar periódicamente, conforme con lo establecido en la Ley General de Contabilidad Gubernamental y las resoluciones del CONAC, los siguientes estados e información Contable:

- Estados de Situación Financiera
- Estado de Actividades
- Estado de Variaciones en la Hacienda Pública/Patrimonio
- Estado de Flujo de efectivo
- Estado de Cambios en la situación financiera
- Estado analítico de Activo
- Estado Analítico de la Deuda y Otros Pasivos
- Informe sobre Pasivos Contingentes
- Estado Analítico de Ingresos
- Estado sobre el ejercicio del Presupuesto por ente público/ramo o dependencia
- Estado sobre el ejercicio del Presupuesto por ente público/capítulo del gasto
- Estado sobre el Ejercicio del Presupuesto por ramo o dependencia/unidad responsable
- Estado sobre el Ejercicio del Presupuesto por ramo o dependencia/unidad responsable/capitulo y concepto del gasto
- Notas a los Estados Financieros.

POLITICAS DE CONTABILIDAD SIGNIFICATIVAS

Las políticas aplicables al municipio están conformadas por los registros, procedimientos, criterios e informes generados sobre principios técnicos comunes destinados a registrar, clasificar, informar, valorar e interpretar, las operaciones que derivados de la actividad económica modifican la situación económica, financiera y patrimonial del Ente, con el objeto de generar información financiera que facilite a la toma de decisiones.

POSICION EN MONEDA EXTRANJERA Y PROTECCION POR RIESGO CAMBIARIO

Los registros económicos y cuantificables que afectan el activo, pasivo y patrimonio del Ente se realizan en Moneda Nacional

FIDEICOMISOS, MANDATOS Y ANALOGOS

No aplica

REPORTE DE LA RECAUDACION

| Descripción | 2020 | 2019 |
|--------------------------|-----------------------|-----------------------|
| | Rec Ene-Dic | Rec Ene-Dic |
| NO ETIQUETADO | 106,946,944.89 | 100,225,510.01 |
| RECURSOS FISCALES | 4,372,380.62 | 3,597,021.33 |
| FINANCIAMIENTOS EXTERNOS | 6,000,000.00 | 6,304,999.61 |
| RECURSOS FEDERALES | 93,106,564.27 | 89,923,489.07 |
| RECURSOS ESTATALES | 3,468,000.00 | 400,000.00 |
| ETIQUETADO | 19,984,259.00 | 17,821,742.00 |
| RECURSOS FEDERALES | 19,984,259.00 | 17,821,742.00 |
| TOTAL | 126,931,203.89 | 118,047,252.01 |

INFORMACION POR SEGMENTOS

No se generó información segmentada

EVENTOS POSTERIORES AL CIERRE

No se generaron eventos posteriores al cierre.

RESPONSABILIDAD SOBRE LA PRESENTACION RAZONABLE DE LA INFORMACION CONTABLE



C. CARLOS ALBERTO CARRASCO CHAVEZ

PRESIDENTE MUNICIPAL

H. AYUNTAMIENTO CONSTITUCIONAL
PRESIDENCIA MUNICIPAL
IXTLAHUACAN, COL.

M.A.D. JOSE IGNACIO SEVILLA CARRILLO
TESORERO MUNICIPAL

L.A. JULIO CESAR SALDIVAR MAGALLON
OFICIAL MAYOR